

EPA DEL CUARTO TRIMESTRE DE 2015

28 de enero de 2016

- *La EPA del cuarto trimestre de 2015 refleja una nueva mejora del mercado laboral, si bien se observan señales de estabilización en los ritmos de crecimiento de la ocupación.*
- *Los ocupados han aumentado en 525.100 personas en los últimos doce meses, lo que supone un crecimiento del 3,0%.*
- *Los parados cayeron en 678.200 personas en términos interanuales, el descenso más intenso en la serie histórica homogénea.*
- *La tasa de paro cae tres décimas, hasta el 20,9%, la más baja desde 2011.*
- *En el último año, los ocupados aumentaron en todos los sectores, destacando los servicios, que suponen el 80% del empleo creado.*
- *La ocupación a tiempo completo supone más del 95% del empleo creado en términos interanuales.*
- *Más del 85% del empleo total creado a lo largo de 2015 fue en el sector privado.*
- *En 2016, la creación de empleo se desacelerará, en línea con lo que también se espera para la economía española, aunque el crecimiento de la ocupación será elevado, en el entorno del 2,5%.*



NOTA DE ANÁLISIS

Nº 289 3/2016

DEPARTAMENTO DE ASUNTOS ECONÓMICOS Y EUROPEOS
SERVICIO DE ESTUDIOS

CEOE

CONFEDERACIÓN ESPAÑOLA DE ORGANIZACIONES EMPRESARIALES

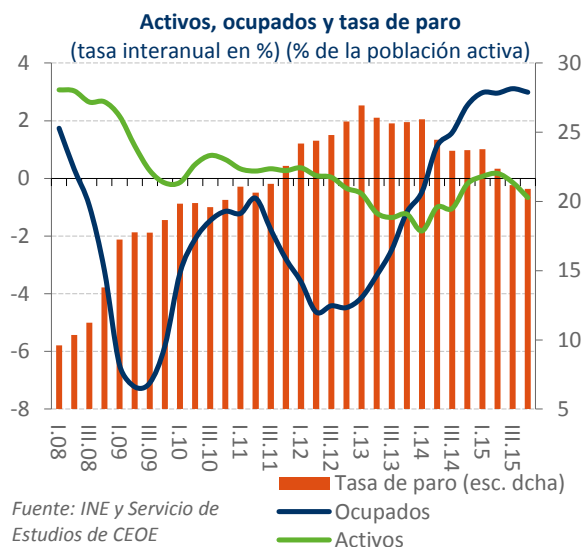
EL SECTOR PRIVADO CONTINÚA SIENDO EL PRINCIPAL IMPULSOR DE LA CREACIÓN DE EMPLEO

La EPA del cuarto trimestre de 2015 refleja una nueva mejora del mercado laboral, si bien se observan señales de estabilización en los ritmos de crecimiento de la ocupación

EMPLEO Y PARO				
Encuesta de Población Activa				
	15.I	15.II	15.III	15.IV
P. > 16 años, total (miles):	38517,2	38496,6	38486,8	38489,6
T. Variación	0,1	-0,1	-0,1	-0,1
P. Activa, total (miles):	22899,4	23015,5	22899,5	22873,7
T. Variación	0,1	0,2	-0,1	-0,7
Tasa de Actividad	59,5	59,8	59,5	59,4
P. Ocupada, total (miles):	17454,8	17866,5	18048,7	18094,2
T. Variación	3,0	3,0	3,1	3,0
Ocupados en la Agricultura	-11,3	0,1	6,5	7,0
Ocupados en la Industria	6,2	6,4	3,8	1,0
Ocup. en la Construcción	12,6	11,6	5,9	2,7
Ocupados en Servicios	2,6	1,9	2,6	3,2
P. Parada, total (miles):	5444,6	5149,0	4850,8	4779,5
T. Variación	-8,2	-8,4	-10,6	-12,4
Tasa de Paro	23,8	22,4	21,2	20,9
Tasa de temporalidad	23,6	25,1	26,2	25,7
J. parcial /Ocupados	16,3	15,8	15,2	15,7

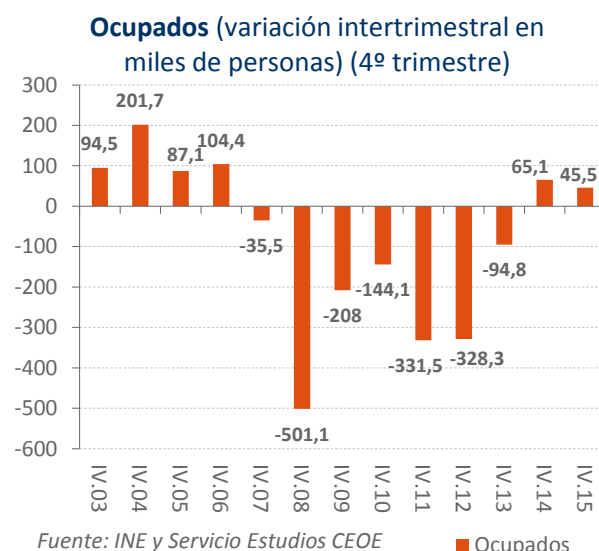
Fuente: INE y Servicio de Estudios de CEOE

La EPA del cuarto trimestre de 2015 refleja una nueva mejora del mercado laboral, si bien se observan señales de estabilización en los ritmos de crecimiento de la ocupación. La economía española sigue creando empleo en términos interanuales, a un ritmo del 3,0%, lo que supone rozar los 18,1 millones de ocupados, la cifra más elevada desde 2011. Además, el paro ha vuelto a caer, hasta situarse por debajo de los 4,8 millones de personas, en niveles de 2010, y la tasa de paro se ha reducido hasta el 20,9%, la cifra más baja desde 2011. No obstante, aún queda camino por recorrer para que la situación del mercado laboral en España alcance los niveles previos a la crisis.

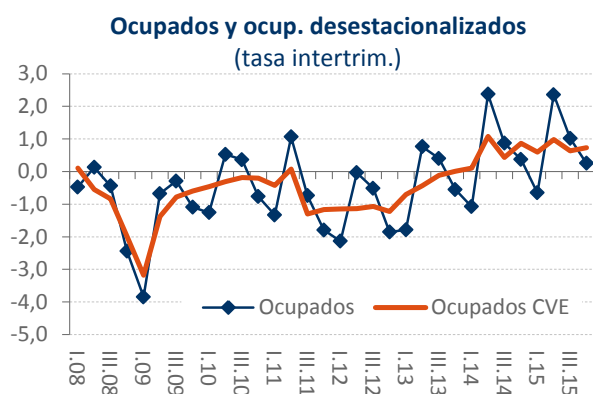


Los ocupados han aumentado en 525.100 personas en el último año, lo que supone un crecimiento del 3,0%

En el cuarto trimestre de 2015, la ocupación aumentó en 45.500 personas, cifra inferior a la esperada, y que también está por debajo del incremento registrado en este mismo periodo en el año 2014.



En cambio, en términos desestacionalizados, crece el empleo por noveno trimestre consecutivo, un 0,7% en términos trimestrales, lo que supone incluso una leve aceleración con respecto al trimestre anterior.



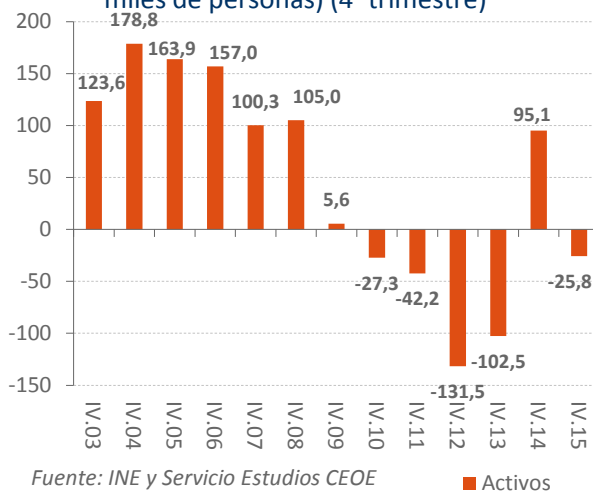
Fuente: INE y Servicio de Estudios de CEOE

En términos interanuales, la creación de empleo se ha desacelerado ligeramente con una tasa de crecimiento del 3,0% en el cuarto trimestre. De esta forma, en un año la ocupación ha aumentado en 525.100 personas, y la cifra total de ocupados se sitúa en 18.094.200 personas. La evolución que ha seguido la ocupación a lo largo de 2015, con tasas interanuales del 3,0% en los dos primeros trimestres, del 3,1% en el tercero, y del 3,0% en el cuarto, apunta a ciertas señales de estabilización en el ritmo de creación de empleo.

La población activa ha descendido, debido, principalmente, a personas que han salido del mercado laboral para seguir alguna formación

En el cuarto trimestre, la población activa registró un descenso de 25.800 personas. Pero lo más destacable es que en términos interanuales se ha acelerado el ritmo de caída, hasta el -0,7%, mientras que el resto del año 2015, la población activa mostró una tasa interanual en torno a cero.

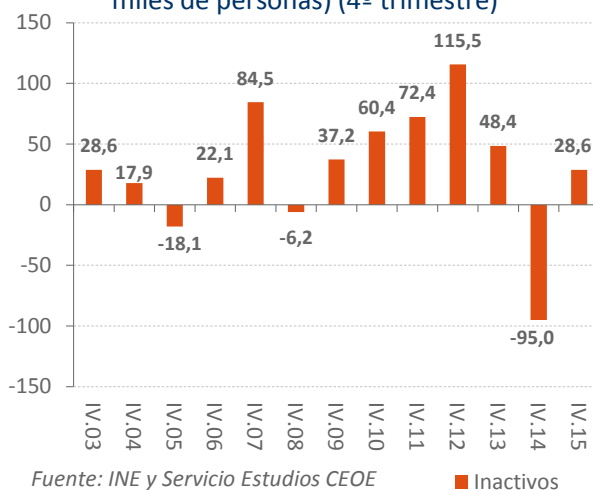
Activos (variación intertrimestral en miles de personas) (4º trimestre)



Fuente: INE y Servicio Estudios CEOE

De hecho, tanto en términos intertrimestrales como interanuales, se observa que el descenso de la población activa se ha debido, en gran medida, a una salida de personas del mercado laboral, lo que ha implicado un aumento de la población inactiva. Esto, a su vez, se ha producido, principalmente, por un incremento de la población que sigue cursos de enseñanza o formación, de los que gran parte son menores de 25 años.

Inactivos (variación intertrimestral en miles de personas) (4º trimestre)

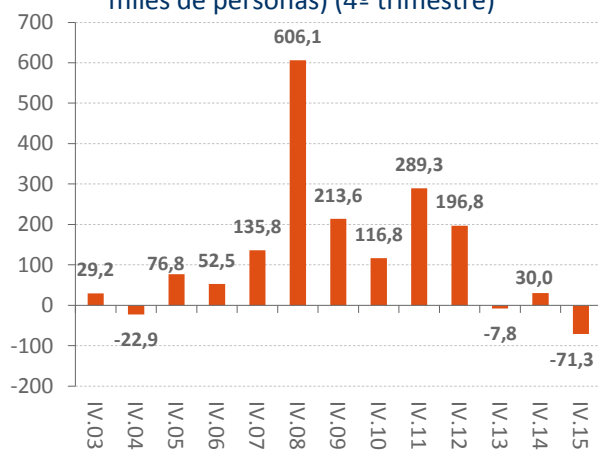


Fuente: INE y Servicio Estudios CEOE

En el cuarto trimestre de 2015, los parados cayeron en 678.200 personas en términos interanuales, el descenso más intenso en la serie histórica homogénea

El aumento del empleo, junto con el descenso de la población activa, contribuyeron a que en el cuarto trimestre de 2015 se redujera la cifra de parados en 71.300 personas, con lo que el total de desempleados se sitúa en 4.779.500 personas, el nivel más bajo desde 2010.

Parados (variación intertrimestral en miles de personas) (4º trimestre)



Fuente: INE y Servicio Estudios CEOE

■ Parados

En términos interanuales, los parados disminuyeron en 678.200 personas, el descenso más intenso en la serie histórica homogénea (desde 2002), lo que supone una tasa interanual del -12,4%. Mientras, la tasa de paro cae tres décimas hasta el 20,9%, la tasa más baja desde 2011.

En el último año el empleo aumentó en todos los sectores, destacando los servicios, que suponen el 80% del empleo creado

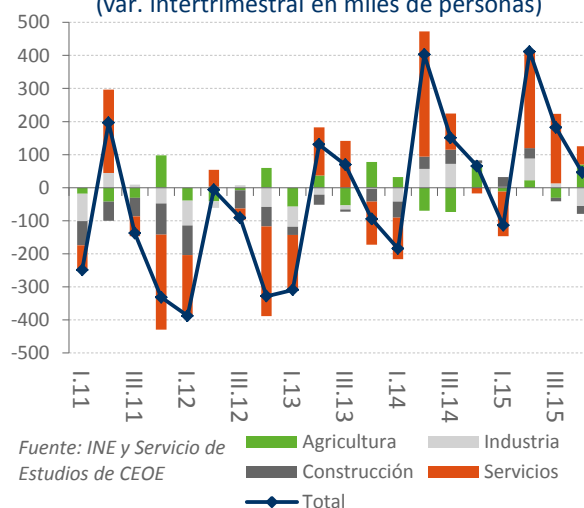
En el cuarto trimestre, los ocupados aumentaron en la agricultura y en los servicios en términos trimestrales, mientras que descendieron en la industria y en la construcción.

Sin embargo, en términos interanuales, el empleo aumentó en todos los sectores, destacando los servicios, que, con algo más de 420.000 nuevos ocupados, suponen el 80% del empleo creado en los últimos doce meses.

En tasa interanual, se produjo una notable desaceleración en la industria y la construcción, cuyas tasas se situaron en el 1,0% y en el 2,7%, respectivamente. En la agricultura, se produjo un repunte de la ocupación, con una tasa interanual del 7,0%, aunque hay que tener en cuenta que este sector tiene una evolución del empleo más volátil. Los servicios también mostraron una aceleración de los ocupados, hasta situar su ritmo de crecimiento en el 3,2%.

En términos intertrimestrales, por ramas de actividad, cabe destacar el incremento del empleo en Educación (+111.700), Agricultura, ganadería, silvicultura y pesca (+70.200), Transporte y almacenamiento (+33.700) y Actividades profesionales, científicas y técnicas (+31.100).

Ocupados por sectores económicos (var. intertrimestral en miles de personas)



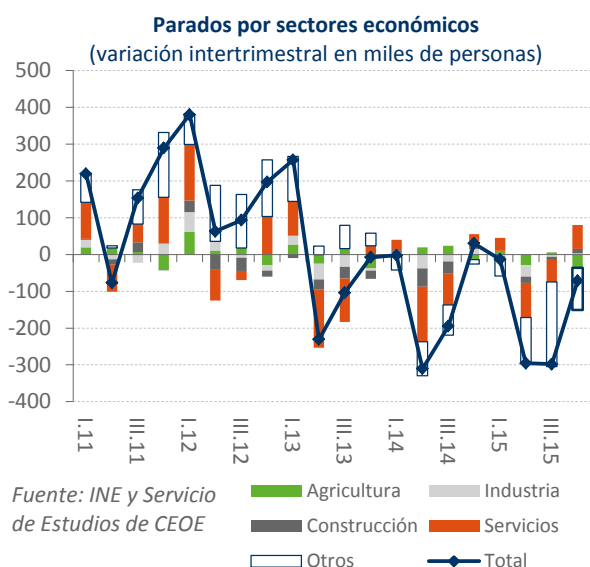
Fuente: INE y Servicio de Estudios de CEOE

■ Agricultura ■ Industria
■ Construcción ■ Servicios
— Total

En términos intertrimestrales, el número de parados sube en todos los sectores, salvo en la agricultura. También desciende entre los que

perdieron su empleo hace más de un año y los que buscan su primer empleo.

Sin embargo, en términos interanuales, el paro cae en todos los sectores y también en los colectivos que perdieron su empleo hace más de un año y los que buscan su primer empleo.



La ocupación a tiempo completo supone más del 95% del empleo creado en el último año

Por tipo de jornada, el empleo a tiempo parcial creció en el cuarto trimestre, en 93.300 personas, mientras que descendió el empleo a tiempo completo en 47.800 personas.

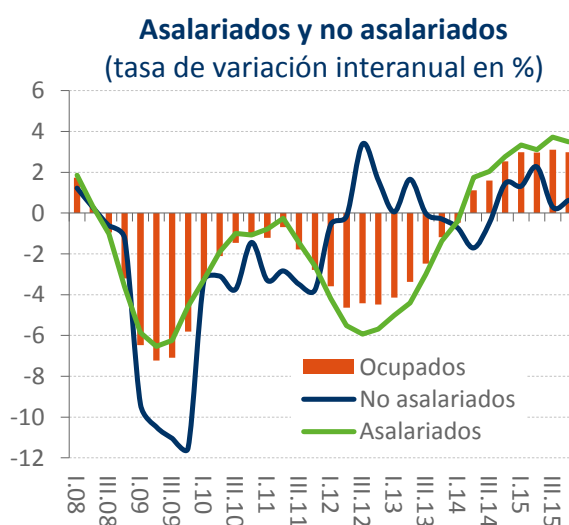
Sin embargo, en términos interanuales, la ocupación a tiempo completo aumentó en 501.800 personas, lo que supone más del 95% del empleo total creado en el último año. Mientras, el empleo a tiempo parcial creció en 23.300 personas, algo menos del 5% del incremento total de ocupados.

De hecho, el empleo a tiempo completo aceleró su ritmo de crecimiento interanual en el último trimestre de 2015, hasta el 3,4%, mientras que el empleo a tiempo parcial registró una notable

desaceleración, hasta el 0,8%. En consecuencia, el porcentaje de ocupados que trabaja a tiempo parcial se reduce hasta el 15,7%, frente al 16,1% de finales de 2014.

Los empleadores registran una notable aceleración en el cuarto trimestre de 2015, hasta alcanzar una tasa interanual del 3,3%

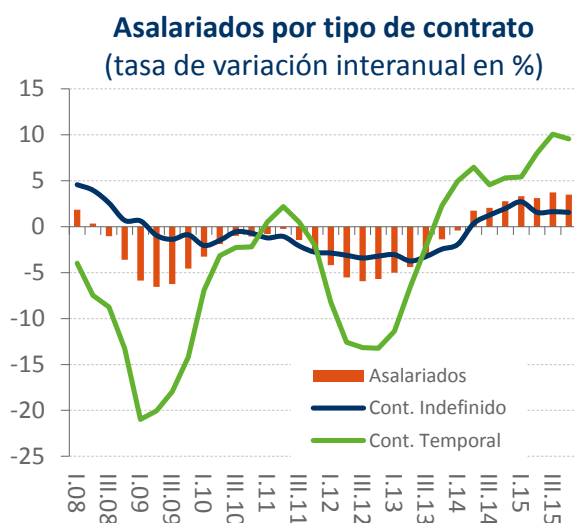
En la desagregación de los ocupados por situación profesional, los ocupados por cuenta propia aumentaron en 6.900 personas en el cuarto trimestre de 2015, con lo que la tasa interanual repunta, hasta situarse en el 0,8%. Dentro del empleo por cuenta propia, destaca el incremento de los empleadores, en 37.100 personas frente al trimestre anterior, lo que supone una notable aceleración de la tasa interanual, hasta el 3,3%.



En el cuarto trimestre de 2015 aumentaron los asalariados con contrato indefinido en más de 100.000 personas

Los asalariados experimentaron un incremento de 39.900 personas en el cuarto trimestre. Los asalariados con contrato indefinido aumentaron en 103.400 personas, mientras que los

contratados temporales descendieron en 63.600 personas. En términos interanuales, los asalariados con contrato indefinido mantienen un ritmo de crecimiento estable, del 1,6%, por tercer trimestre consecutivo, mientras que los temporales se desaceleran levemente, hasta el 9,5%. La tasa de temporalidad baja hasta el 25,7%.



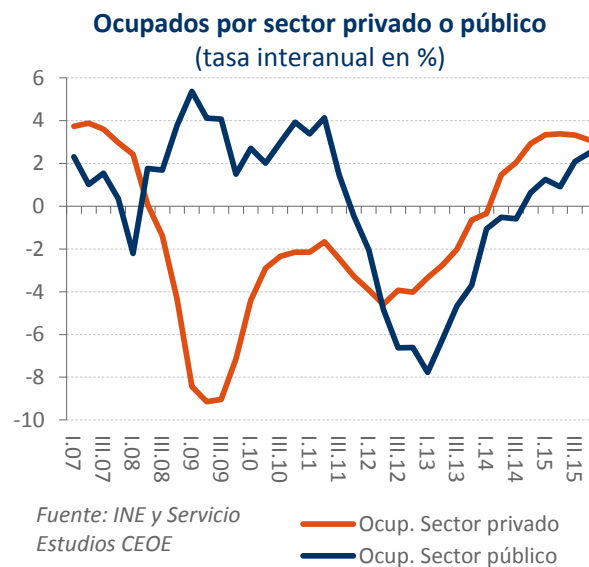
Fuente: INE y Servicio de Estudios de CEOE

El empleo público acelera su ritmo de crecimiento interanual hasta el 2,5%

El empleo público ha dejado atrás el ajuste de plantillas que comenzó a finales de 2011. En el cuarto trimestre, la cifra de asalariados en el sector público creció en 14.300 personas, y la tasa interanual repuntó hasta el 2,5%.

Por tipo de administración, y en términos trimestrales, destaca el aumento del empleo en las administraciones autonómicas, en 22.600 personas, frente al incremento, en 7.600 personas, en la Administración Central y el descenso, en 21.200 personas, en los Ayuntamientos. En tasas interanuales, en las Administraciones Autonómicas se produjo un significativo repunte del empleo, hasta el 5,9%. Mientras, en la Administración Central el empleo

cayó por tercer trimestre consecutivo, y en las Administraciones Locales la tasa interanual pasó a ser negativa, del -1,8%.



Más del 85% del empleo total creado en los últimos doce meses fue en el sector privado

Los ocupados en el sector privado (obtenido como los ocupados totales menos los asalariados públicos) registraron un incremento de 31.200 personas en el cuarto trimestre. Así, los ocupados del sector privado rozan los 15,1 millones en este periodo, el nivel más alto desde 2011.

En términos interanuales, los ocupados del sector privado desaceleraron levemente su ritmo de crecimiento hasta el 3,1%. De todas formas, a lo largo de 2015 se han creado 451.900 empleos en el sector privado, el 86,1% del empleo total creado por la economía española.

La economía española ha consolidado la recuperación del mercado laboral en 2015

A lo largo de 2015, la economía española ha consolidado la recuperación del mercado laboral que se inició en 2014. En media anual, el número de ocupados aumentó en 521.900 personas en

2015, lo que supone una tasa de crecimiento del 3,0%, superior al 1,2% registrado en 2014.

La población activa cayó ligeramente, un -0,1% (-32.600 personas). La creación de empleo, junto con esta leve caída de la población activa, dieron lugar a un descenso del número de parados, en 554.400 personas de media anual, lo que supone una disminución del -9,9%, situándose la cifra total de desempleados en 5.056.000 personas. De esta forma, la tasa de paro se situó en 2015 en el 22,1%, lo que supone una reducción de 2,3 puntos porcentuales frente a la cifra del 24,4% registrada en 2014.

Previsiones para 2016

En 2016, el mercado laboral registrará una desaceleración de la creación de empleo, en línea con la que también se espera para la economía española, aunque el crecimiento de la ocupación será elevado, en el entorno del 2,5% en media anual. Mientras, la cifra de parados continuará disminuyendo, al igual que la tasa de paro, que se situará alrededor del 20% en media anual.

CEOE
CONFEDERACIÓN ESPAÑOLA DE
ORGANIZACIONES EMPRESARIALES

Calle Diego de León, 50

28006 Madrid

(+34) 91 566 34 00

www.ceoe.es