

# EPA DEL PRIMER TRIMESTRE DE 2016

28 de abril de 2016

- *La EPA del primer trimestre de 2016 refleja de nuevo la tendencia positiva del mercado laboral.*
- *Los ocupados han aumentado en 574.800 personas en los últimos doce meses, lo que supone un crecimiento del 3,3%, siendo en ambos casos las cifras más elevadas desde 2007.*
- *En términos intertrimestrales, la ocupación cayó en 64.600 personas, si bien esta caída es menor que la registrada en el primer trimestre de 2015.*
- *Los parados aumentaron en casi 12.000 personas en el primer trimestre, aunque cayeron en 653.200 personas en términos interanuales.*
- *La tasa de paro aumenta levemente, hasta el 21%, aunque en el último año ha descendido en 2,8 puntos.*
- *La ocupación a tiempo completo intensifica su ritmo de crecimiento interanual hasta el 4,0%.*
- *En el último año, los ocupados aumentaron en todos los sectores, salvo en la construcción, destacando los servicios, que suponen casi el 90% del empleo creado.*
- *Casi el 90% del empleo creado con respecto al primer trimestre de 2015 fue en el sector privado.*
- *En 2016, la creación de empleo se desacelerará, en línea con lo que también se espera para la economía española, aunque el crecimiento de la ocupación será elevado, en el entorno del 2,5%.*



**NOTA DE ANÁLISIS**

Nº 295 9/2016

DEPARTAMENTO DE ASUNTOS ECONÓMICOS Y EUROPEOS  
SERVICIO DE ESTUDIOS

**CEOE**

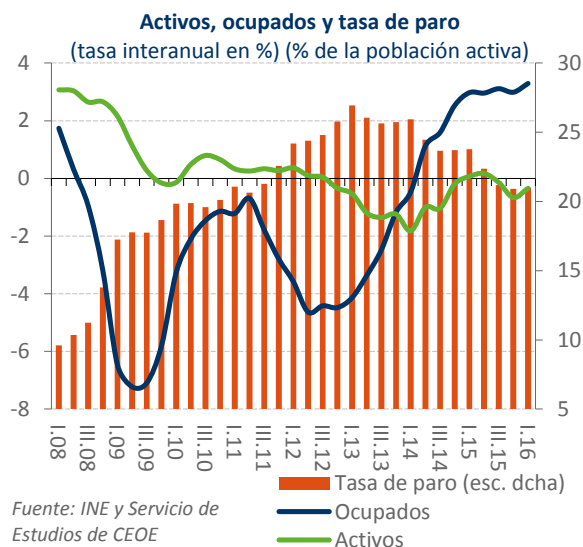
CONFEDERACIÓN ESPAÑOLA DE  
ORGANIZACIONES EMPRESARIALES

# EL SECTOR PRIVADO CONTINÚA SIENDO EL PRINCIPAL IMPULSOR DE LA CREACIÓN DE EMPLEO

*La EPA del primer trimestre de 2016 refleja una nueva mejora del mercado laboral, e incluso se acelera la creación de empleo*

La EPA del primer trimestre de 2016 refleja de nuevo la tendencia positiva del mercado laboral. En un trimestre que suele ser desfavorable por motivos estacionales, la economía española continúa creando empleo a buen ritmo en términos interanuales e incluso intensifica el ritmo de crecimiento, hasta el 3,3%, la cifra más elevada desde 2007. De los casi 575.000 ocupados más que hace un año, cerca del 90% han encontrado empleo en el sector privado.

No obstante, aún queda mucho camino por recorrer para que la situación del mercado laboral en España alcance los niveles previos a la crisis.

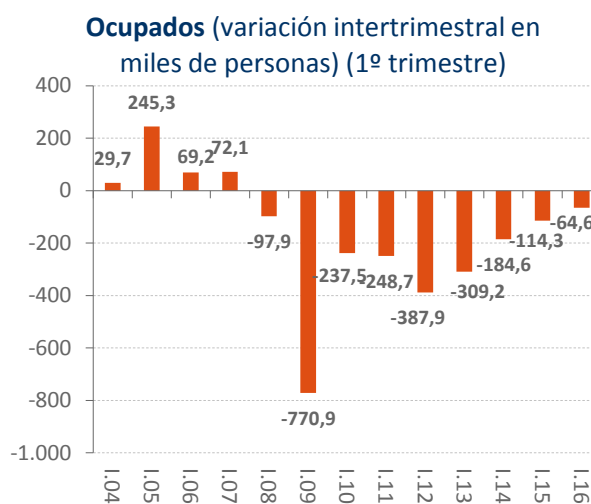


*Los ocupados han aumentado en 574.800 personas en el último año, lo que supone un crecimiento del 3,3%*

En el primer trimestre de 2016, la ocupación descendió en 64.600 personas, si bien esta caída es muy inferior a la registrada en el mismo periodo de 2015, cuando el empleo cayó en cerca de 115.000 personas.

EMPLEO Y PARO				
Encuesta de Población Activa				
	15.II	15.III	15.IV	16.I
<b>P. &gt; 16 años, total (miles):</b>	38496,6	38486,8	38489,6	38491,9
T. Variación (anual)	-0,1	-0,1	-0,1	-0,1
<b>P. Activa, total (miles):</b>	23015,5	22899,5	22873,7	22821,0
T. Variación (anual)	0,2	-0,1	-0,7	-0,3
<b>Tasa de Actividad</b>	59,8	59,5	59,4	59,3
<b>P. Ocupada, total (miles):</b>	17866,5	18048,7	18094,2	18029,6
T. Variación (anual)	3,0	3,1	3,0	3,3
Ocupados en la Agricultura	0,1	6,5	7,0	8,4
Ocupados en la Industria	6,4	3,8	1,0	1,7
Ocup. en la Construcción	11,6	5,9	2,7	-2,7
Ocupados en Servicios	1,9	2,6	3,2	3,8
<b>P. Parada, total (miles):</b>	5149,0	4850,8	4779,5	4791,4
T. Variación (anual)	-8,4	-10,6	-12,4	-12,0
<b>Tasa de Paro</b>	22,4	21,2	20,9	21,0
<b>Tasa de temporalidad</b>	25,1	26,2	25,7	25,0
<b>J. parcial /Ocupados</b>	15,8	15,2	15,7	15,7

Fuente: INE y Servicio de Estudios de CEOE

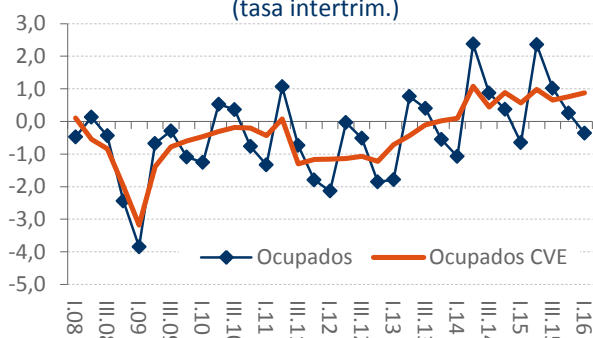


Fuente: INE y Servicio Estudios CEOE

En cambio, en términos desestacionalizados, de nuevo crece el empleo, un 0,9% en términos trimestrales, lo que supone incluso una leve aceleración con respecto al trimestre anterior.

La tasa interanual del empleo ha registrado una aceleración hasta el 3,3%, lo que supone 574.800 ocupados más que hace un año, siendo en ambos casos las cifras más elevadas desde el año 2007. Así, el número total de ocupados se sitúa en algo más de 18 millones de personas.

**Ocupados y ocup. desestacionalizados (tasa intertrim.)**

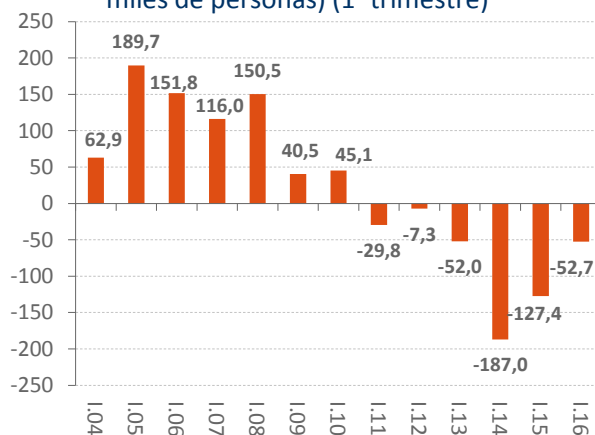


Fuente: INE y Servicio de Estudios de CEOE

*La población activa sigue descendido, aunque con menor intensidad que en los primeros trimestres de los años precedentes*

En el primer trimestre de 2016, la población activa registró un descenso de 52.700 personas, con respecto al cuarto trimestre de 2015. Una caída menos intensa que la que se produjo en los dos últimos años. Además, en términos interanuales el ritmo de pérdida de población activa se ha atenuado hasta el -0,3%, tras el -0,7% del trimestre anterior. Durante el último año la población activa ha disminuido en 78.400 personas.

**Activos (variación intertrimestral en miles de personas) (1º trimestre)**

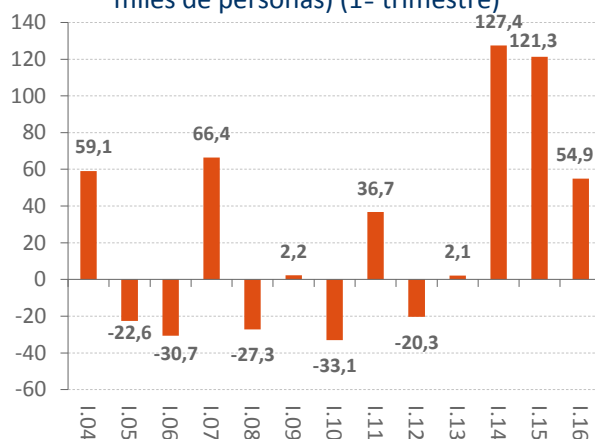


Fuente: INE y Servicio Estudios CEOE

■ Activos

El descenso de la población activa en el primer trimestre de 2016 es muy similar al incremento de la población inactiva, que aumenta en 54.900 personas. Este crecimiento se concentra entre los menores de 25 años, debido al mayor número de personas que sigue cursos de enseñanza o formación, y entre los mayores de 55 años, por el aumento de la población que está jubilada o prejubilada.

**Inactivos (variación intertrimestral en miles de personas) (1º trimestre)**

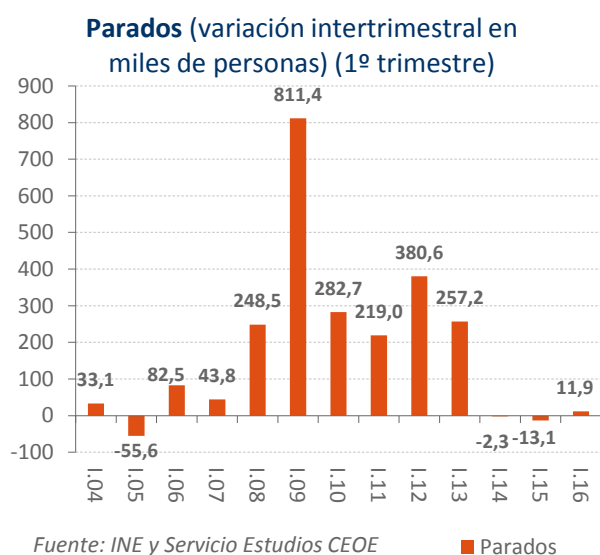


Fuente: INE y Servicio Estudios CEOE

■ Inactivos

*En el primer trimestre de 2016, los parados descendieron en 653.200 personas en términos interanuales, el segundo mayor descenso en la serie histórica homogénea*

El descenso del empleo con respecto al trimestre anterior, atenuado, en parte, por la pérdida de población activa, ha tenido como contrapartida un aumento del número de parados en 11.900 personas, con lo que el total de desempleados se sitúa en 4.791.400 personas, la segunda cifra más baja, tras la del trimestre anterior, desde 2010.



En términos interanuales, los parados disminuyeron en 653.200 personas, el segundo descenso más intenso en la serie histórica homogénea (desde 2002), a una tasa del -12%. Mientras, la tasa de paro ha aumentado una décima, hasta el 21%, si bien, durante el último año se ha reducido en 2,8 puntos, aunque aún permanece en niveles muy elevados.

*En el último año el empleo aumentó en todos los sectores, salvo en la construcción, destacando los servicios, que suponen el 87% del empleo creado*

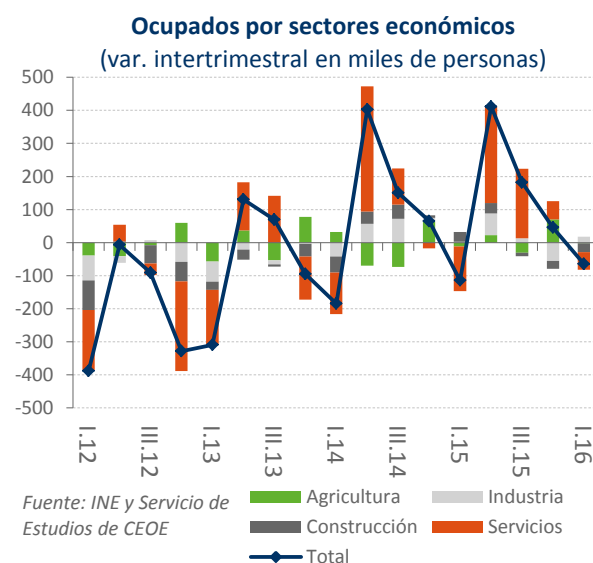
En el primer trimestre de 2016, los ocupados aumentaron en la industria, en 18.000 personas,

mientras que descendieron en la agricultura, la construcción y los servicios.

Sin embargo, en términos interanuales, el empleo aumentó en todos los sectores, salvo en la construcción, destacando los servicios, que, con algo más de 500.000 nuevos ocupados, suponen el 87,6% del empleo creado en los últimos doce meses.

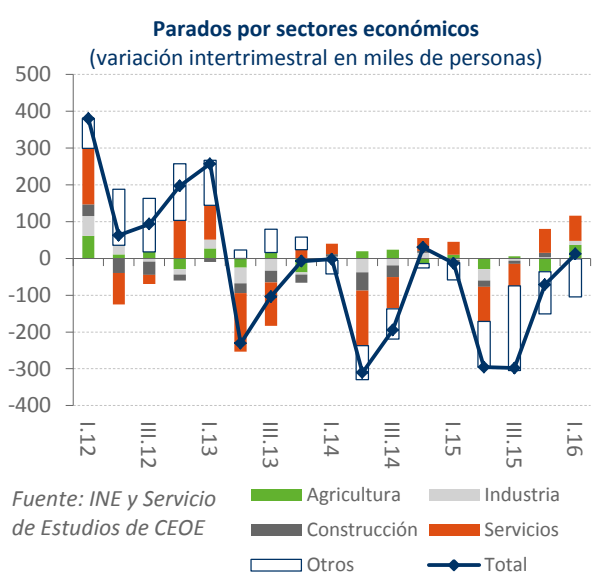
En tasa interanual, se produjo una suave aceleración de la industria, hasta el 1,7%, mientras que la construcción presentó tasas negativas del -2,7%. Por su parte, la agricultura aumentó su tasa de crecimiento hasta el 8,4%, aunque hay que tener en cuenta que este sector tiene una evolución del empleo más volátil. Los servicios también mostraron una aceleración de los ocupados, hasta situar su ritmo de crecimiento en el 3,8%.

En términos intertrimestrales, por ramas de actividad, cabe destacar el incremento del empleo en Educación (+53.700), Comercio al por mayor e intermediarios del comercio, excepto de vehículos de motor y motocicletas (+17.400), Servicios a edificios y actividades de jardinería (+16.600) y Actividades deportivas, recreativas y de entretenimiento (+13.000).



En términos intertrimestrales, el número de parados sube en todos los sectores, salvo en la construcción, donde se reduce minimamente. También desciende entre los que perdieron su empleo hace más de un año y los que buscan su primer empleo.

Mientras que, en términos interanuales, el paro disminuye en todos los sectores y también en los colectivos que perdieron su empleo hace más de un año y los que buscan su primer empleo.



*En el último año los ocupados a tiempo completo aumentaron en 580.000 personas mientras que disminuyeron los empleados a tiempo parcial*

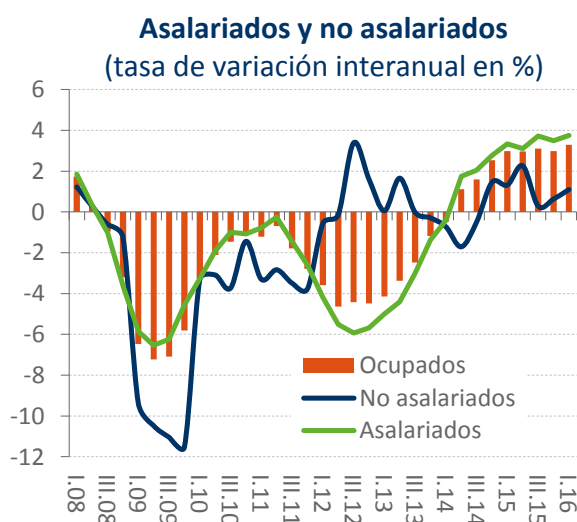
Por tipo de jornada, en el primer trimestre de 2016 disminuyó tanto el empleo a tiempo parcial como a tiempo completo (-12.900 y -51.700 personas respectivamente).

Sin embargo, en términos interanuales, la ocupación a tiempo completo aumentó en 580.600 personas, lo que supone el 101% del empleo total creado en el último año, debido a que descendió el empleo a tiempo parcial en 5.200 personas.

De hecho, el empleo a tiempo completo aceleró su ritmo de crecimiento interanual en el primer trimestre de 2016, hasta el 4%, mientras que el empleo a tiempo parcial se contrajo un -0,2%. En consecuencia, el porcentaje de ocupados que trabaja a tiempo parcial se situó en el 15,7%, frente al 16,3% del primer trimestre de 2015.

*En el último año los asalariados han crecido a un ritmo del 3,8% y la tasa de salarización ha aumentado hasta el 82,8% del total de ocupados*

En la desagregación de los ocupados por situación profesional, en el primer trimestre de 2016 han disminuido tanto los asalariados como los trabajadores por cuenta propia, en -53.700 y en -10.900 personas respectivamente. Sin embargo, en términos interanuales, los trabajadores por cuenta propia aumentaron en 35.300 personas a una tasa del 1,2%, mientras que los asalariados se incrementaron en 541.200 personas, con un crecimiento del 3,8%. Así, la tasa de salarización se situó en el 82,8% del total de los ocupados frente al 82,5% del primer trimestre de 2015.



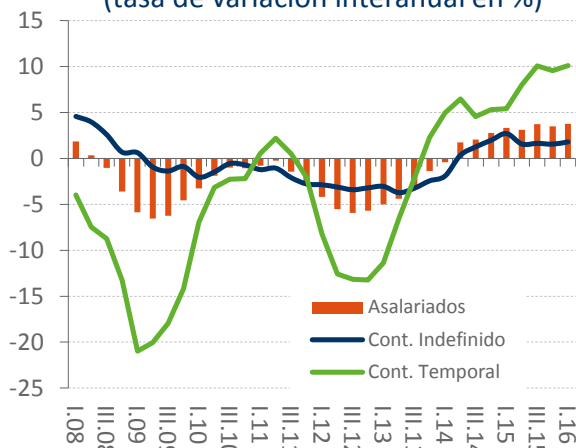
Fuente: INE y Servicio de Estudios de CEOE

*En el primer trimestre de 2016 aumentaron los asalariados con contrato indefinido y descendieron los asalariados con contrato temporal*

El descenso de 53.700 asalariados en el primer trimestre de 2016 fue muy desigual atendiendo al tipo de contrato. Los asalariados con contrato indefinido aumentaron en 52.300 personas, mientras que los asalariados con contrato temporal disminuyeron en 106.000 personas.

En términos interanuales, el empleo indefinido aumentó un 1,8%, en 197.600 personas, mientras que los asalariados con contrato temporal crecieron a tasas del 10,1%, con un incremento de 343.600 personas. La tasa de temporalidad se redujo hasta el 25%, siete décimas menos que en el cuarto trimestre de 2015, aunque por encima de la tasa del 23,6% del primer trimestre de 2015.

**Asalariados por tipo de contrato**  
(tasa de variación interanual en %)



Fuente: INE y Servicio de Estudios de CEOE

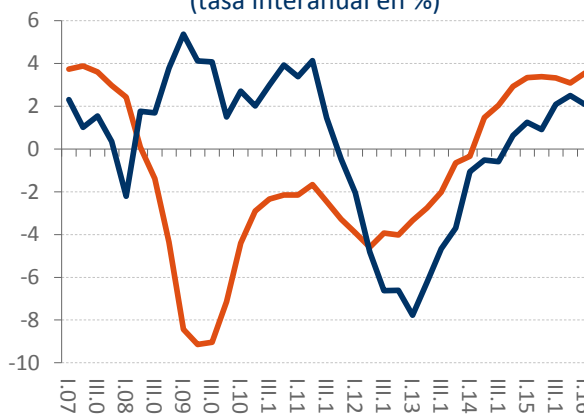
*El empleo público en las Comunidades Autónomas acelera su ritmo de crecimiento interanual hasta el 7,3%*

En el primer trimestre de 2016 el empleo del sector público ha seguido aumentando, con la

creación de 17.600 nuevos ocupados. En términos interanuales el empleo público creció en 61.600 personas y la tasa interanual desaceleró hasta el 2,1%, frente al 2,5% del trimestre anterior.

Sin embargo, el comportamiento entre las diferentes administraciones está siendo muy desigual, siendo en las Comunidades Autónomas donde se concentra la creación de empleo, 117.200 personas en el último año, con una tasa de crecimiento del 7,3%, mientras que éste se reduce en las administraciones Central y Local, en -29.500 y -32.400 asalariados respectivamente.

**Ocupados por sector privado o público**  
(tasa interanual en %)



Fuente: INE y Servicio Estudios CEOE

— Ocup. Sector privado  
— Ocup. Sector público

*Más del 89% del empleo total creado en los últimos doce meses fue en el sector privado*

Los ocupados en el sector privado (obtenido como los ocupados totales menos los asalariados públicos) registraron un descenso de -82.200 personas en el cuarto trimestre, permaneciendo ligeramente por encima de los 15 millones de ocupados.

Sin embargo, en términos interanuales, los ocupados del sector privado aceleraron su ritmo de crecimiento hasta el 3,5%, con un aumento de 513.200 empleos durante el último año, lo que

supone el 89,3% del total del empleo creado por la economía española.

### *Previsiones para 2016*

En 2016, el mercado laboral registrará una desaceleración de la creación de empleo, en línea con la que también se espera para la economía

española, aunque el crecimiento de la ocupación seguirá siendo elevado, en el entorno del 2,5% en media anual. Mientras, la cifra de parados continuará disminuyendo, al igual que la tasa de paro, que se situará alrededor del 20% en media anual.

**CEOE**

CONFEDERACIÓN ESPAÑOLA DE  
ORGANIZACIONES EMPRESARIALES

Calle Diego de León, 50  
28006 Madrid

(+34) 91 566 34 00

[www.ceoe.es](http://www.ceoe.es)