

EPA DEL SEGUNDO TRIMESTRE DE 2016

29 de julio de 2016

- *Los resultados de la EPA del segundo trimestre han sorprendido a la baja, aunque la economía española sigue creando empleo y reduciendo los elevados niveles de paro.*
- *En términos intertrimestrales, los ocupados crecieron en 271.400 personas, por debajo de los aumentos registrados en el segundo trimestre en 2014 y 2015.*
- *En términos interanuales, el ritmo de creación de empleo se desaceleró casi un punto porcentual, hasta el 2,4% (+434.500 personas).*
- *Tras el descenso del segundo trimestre, el total de parados se sitúa en 4,57 millones de personas, la cifra más baja desde 2009.*
- *La tasa de paro cae un punto porcentual, hasta el 20%, la cifra más baja desde 2010.*
- *Los ocupados a tiempo completo crecieron en más de 300.000 personas en el segundo trimestre, mientras que se redujo el empleo a tiempo parcial.*
- *En el segundo trimestre, el empleo sólo descendió en la agricultura en términos intertrimestrales, destacando los servicios con 227.300 nuevos ocupados.*
- *Más del 90% del empleo creado en el último año fue en el sector privado.*
- *En 2016, la creación de empleo se desacelerará, en línea con lo que también se espera para la economía española, aunque el crecimiento de la ocupación será elevado, en el entorno del 2,5%.*



NOTA DE ANÁLISIS

Nº 301 15/2016

DEPARTAMENTO DE ASUNTOS ECONÓMICOS Y EUROPEOS
SERVICIO DE ESTUDIOS

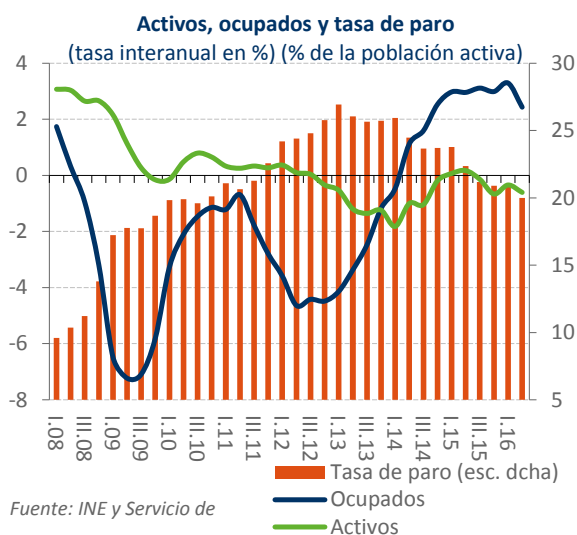
CEOE

CONFEDERACIÓN ESPAÑOLA DE ORGANIZACIONES EMPRESARIALES

LOS OCUPADOS SE DESACELERAN EN EL SEGUNDO TRIMESTRE. EL SECTOR PRIVADO SIGUE SIENDO EL PRINCIPAL IMPULSOR DE LA CREACIÓN DE EMPLEO

La EPA del segundo trimestre de 2016 refleja que la economía española sigue creando empleo, pero se ha desacelerado notablemente el ritmo de crecimiento

Ante las expectativas generadas por el incremento de la afiliación en el segundo trimestre, los resultados de la EPA en este periodo han sorprendido a la baja. Si bien la economía española sigue creando empleo, el aumento de la ocupación entre abril y junio fue de 271.400 personas, inferior a lo esperado, y la tasa interanual desaceleró casi un punto hasta el 2,4%. Aun así, cabe destacar que de los 434.500 ocupados más que hace un año, más del 90% han encontrado empleo en el sector privado. Además, la cifra de parados continuó reduciéndose y la tasa de paro se ha situado en el 20%, la más baja desde 2010.



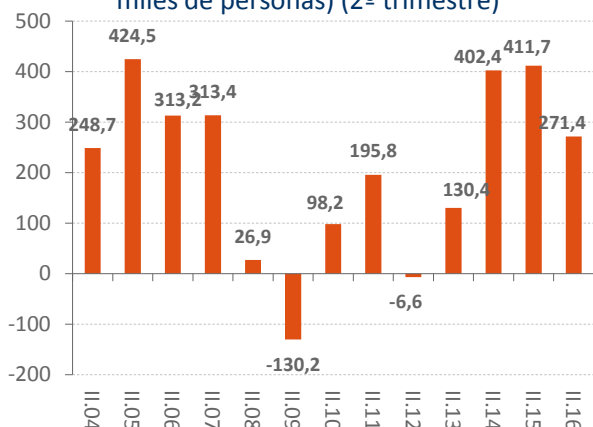
En el segundo trimestre, los ocupados crecieron en 271.400 personas, por debajo del aumento registrado en este mismo periodo en 2014 y 2015

Tras conocer que la afiliación a la Seguridad Social creció en 436.027 personas en el segundo trimestre, el aumento de los ocupados en 271.400 personas en este mismo periodo sorprendió a la baja. Además, este incremento fue muy inferior al registrado en estos mismos meses en los dos años anteriores (en ambos casos se superaron los 400.000 nuevos empleos). Con todo, el número de ocupados alcanza los 18,3 millones de personas, situándose en cifras de 2011.

EMPLEO Y PARO				
Encuesta de Población Activa				
	15.III	15.IV	16.I	16.II
P. > 16 años, total (miles):	38486,8	38489,6	38491,9	38505,7
T. Variación anual	-0,1	-0,1	-0,1	0,0
P. Activa, total (miles):	22899,5	22873,7	22821,0	22875,7
T. Variación anual	-0,1	-0,7	-0,3	-0,6
Tasa de Actividad	59,5	59,4	59,3	59,4
P. Ocupada, total (miles):	18048,7	18094,2	18029,6	18301,0
T. Variación anual	3,1	3,0	3,3	2,4
Ocupados en la Agricultura	6,5	7,0	8,4	2,7
Ocupados en la Industria	3,8	1,0	1,7	-0,4
Ocup. en la Construcción	5,9	2,7	-2,7	-1,4
Ocupados en Servicios	2,6	3,2	3,8	3,2
P. Parada, total (miles):	4850,8	4779,5	4791,4	4574,7
T. Variación anual	-10,6	-12,4	-12,0	-11,2
Tasa de Paro	21,2	20,9	21,0	20,0
Tasa de temporalidad	26,2	25,7	25,0	25,7
J. parcial /Ocupados	15,2	15,7	15,7	15,3

Fuente: INE y Servicio de Estudios de CEOE

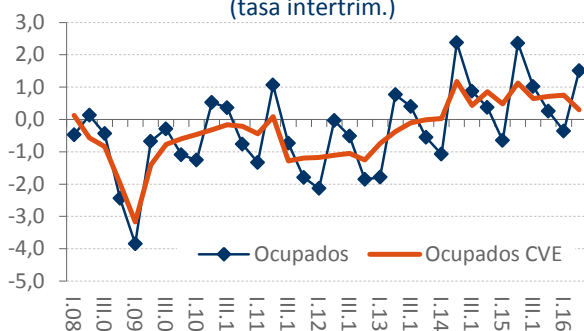
Ocupados (variación intertrimestral en miles de personas) (2º trimestre)



Fuente: INE y Servicio Estudios CEOE ■ Ocupados

En términos desestacionalizados, también se observa un menor ritmo de crecimiento del empleo, con un 0,3% en términos trimestrales, la tasa más baja desde principios de 2014.

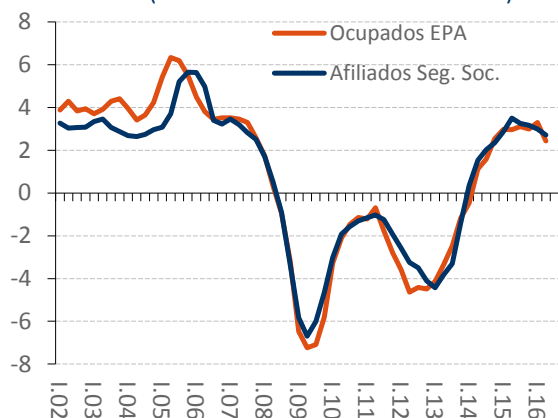
Ocupados y ocup. desestacionalizados (tasa intertrim.)



Fuente: INE y Servicio de Estudios de CEOE

Tras la sorprendente aceleración de los ocupados en el primer trimestre en tasa interanual, hasta un 3,3%, en el segundo trimestre se moderó notablemente, hasta el 2,4%. Esta tendencia contrasta con la seguida por la afiliación a la Seguridad Social, que ha registrado una gradual desaceleración a lo largo de la primera mitad de 2016, senda más acorde con las previsiones. Sin embargo, destaca que la tasa interanual media del primer y segundo trimestres de los afiliados a la Seguridad Social, un 2,9%, coincide con la correspondiente a los ocupados de la EPA.

Ocupados EPA y afiliados a la Seguridad Social (tasa de variación interanual en %)

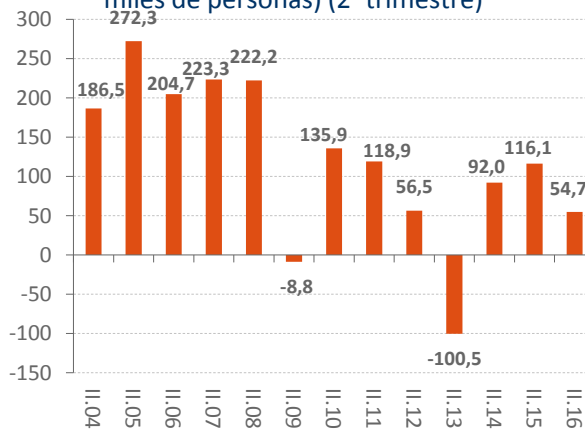


Fuente: INE, MINECO y Servicio de Estudios de CEOE

La población activa aumentó, aunque con menor intensidad que en los segundos trimestres de 2014 y 2015

En el segundo trimestre, la población activa registró un aumento de 54.700 personas, y aunque ésta suele registrar incrementos en los segundos trimestres, el observado en 2016 es inferior a los mostrados en los dos años anteriores. Sin embargo, en términos interanuales, la población activa continúa reduciéndose por cuarto trimestre consecutivo. De hecho, el ritmo de caída se ha acelerado hasta el -0,6%, lo que supone una disminución de casi 140.000 personas en un año.

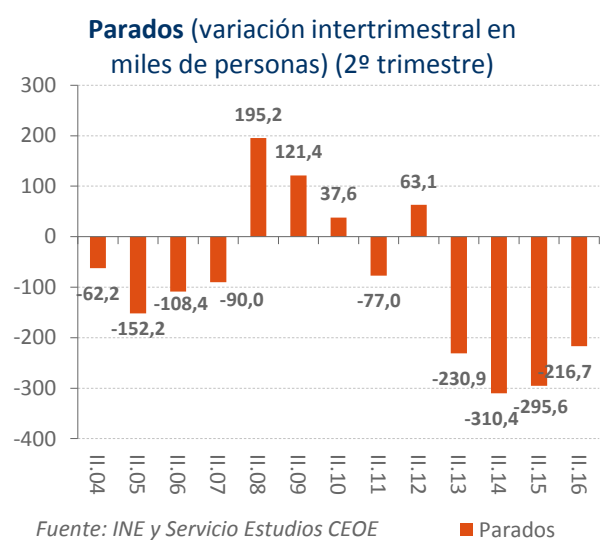
Activos (variación intertrimestral en miles de personas) (2º trimestre)



Fuente: INE y Servicio Estudios CEOE ■ Activos

Los parados cayeron en 216.700 personas en términos intertrimestrales, por debajo de los descensos registrados en el segundo trimestre de los tres años precedentes

El aumento del empleo con respecto al trimestre anterior, atenuado, en parte, por el incremento de población activa, ha tenido como contrapartida un descenso del número de parados en 216.700 personas, con lo que el total de desempleados se sitúa en 4.574.700 personas, la cifra más baja desde 2009.



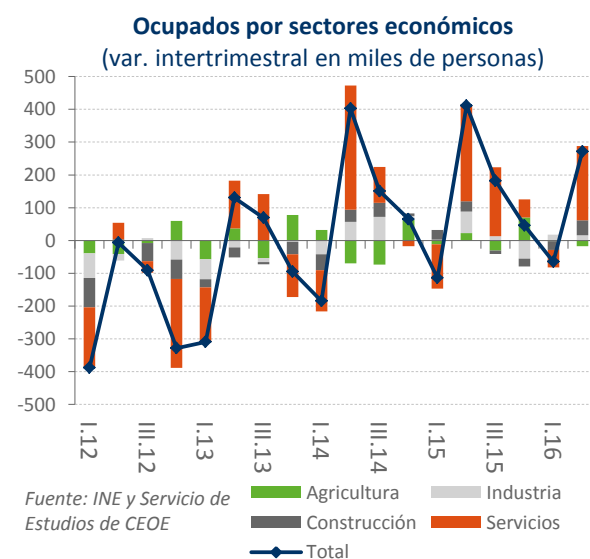
En términos interanuales, los parados disminuyeron en 574.300 personas, a una tasa del -11,2%. Mientras, la tasa de paro se ha reducido un punto porcentual, hasta el 20%, la cifra más baja desde 2010.

En el segundo trimestre, el empleo sólo descendió en la agricultura en términos intertrimestrales, destacando los servicios con 227.300 nuevos ocupados

En el segundo trimestre, los ocupados aumentaron en todos los sectores, excepto en la agricultura, donde se produjo un descenso de 17.200 personas. Destaca especialmente el sector servicios, con 227.300 nuevos ocupados. Sin embargo, en términos interanuales, el empleo

aumentó en la agricultura y en los servicios, aunque de forma desacelerada. En cambio, se redujo la ocupación en la construcción y, levemente, en la industria (no se registraba una tasa interanual negativa del empleo en este último sector desde hace dos años). De hecho, a juzgar por la evolución del empleo en los últimos trimestres, parece que la cifra de ocupados en la industria se ha estabilizado en torno a los 2,5 millones de personas.

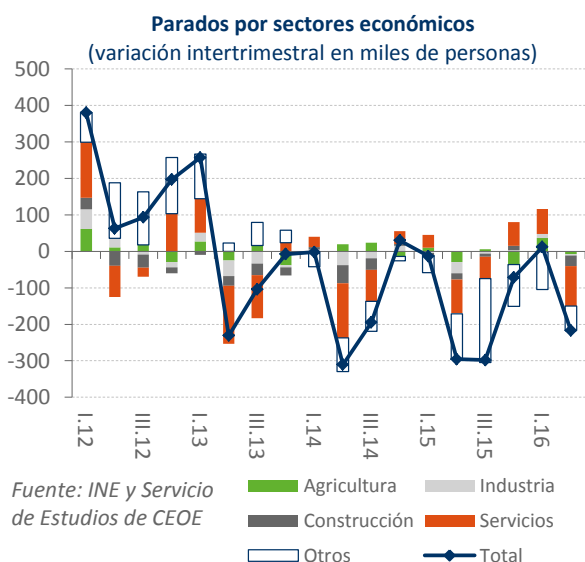
En términos intertrimestrales, por ramas de actividad, cabe destacar el incremento del empleo en Hostelería (+140.800), Construcción (+45.500) y Comercio (+34.000). La buena temporada que está registrando el turismo, junto con el dinamismo del consumo privado, impulsa la creación de empleo en algunas de estas ramas.



Descenso generalizado de los parados en todos los sectores, si bien aumenta entre los que buscan su primer empleo

Asimismo y también en términos intertrimestrales, el número de parados cae en todos los sectores. Igualmente, desciende entre los que perdieron su empleo hace más de un año, aunque sube entre los que buscan su primer empleo.

Mientras, en términos interanuales, el paro disminuye en todos los sectores, salvo en la industria. También se reduce en los colectivos que perdieron su empleo hace más de un año y los que buscan su primer empleo.



En el segundo trimestre, los ocupados a tiempo completo crecieron en más de 300.000 personas, mientras que disminuyeron los empleados a tiempo parcial

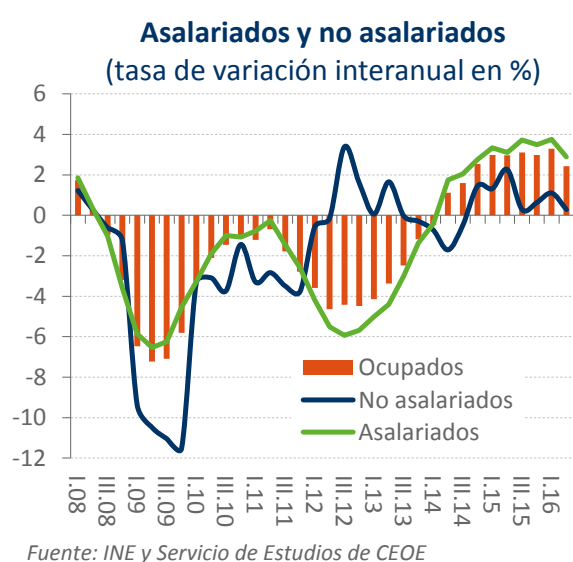
Por tipo de jornada, en el segundo trimestre, aumentó el empleo a tiempo completo (+301.100 personas), mientras que continuó descendiendo el empleo a tiempo parcial (-29.700 personas).

En términos interanuales, la ocupación a tiempo completo aumentó en 451.500 personas, lo que supone casi el 104% del empleo total creado en el último año, debido a que descendió el empleo a tiempo parcial en 17.000 personas. De hecho, el porcentaje de ocupados que trabaja a tiempo parcial bajó cuatro décimas hasta el 15,3%.

En el último año los asalariados han crecido a un ritmo del 2,9% y la tasa de asalarización ha aumentado hasta el 83,0% del total de ocupados

En la desagregación de los ocupados por situación profesional, en el segundo trimestre aumentaron tanto los asalariados como los trabajadores por cuenta propia, en 252.700 y en 15.700 personas, respectivamente. Además, dentro de estos últimos, crecieron tanto los empleadores como los empresarios sin asalariados o trabajadores independientes.

Sin embargo, en términos interanuales, los trabajadores por cuenta propia aumentaron levemente, un 0,2%, mientras que los asalariados crecieron a un ritmo del 2,9%. Así, la tasa de asalarización ascendió hasta el 83,0% del total de los ocupados, el nivel más elevado desde 2011.



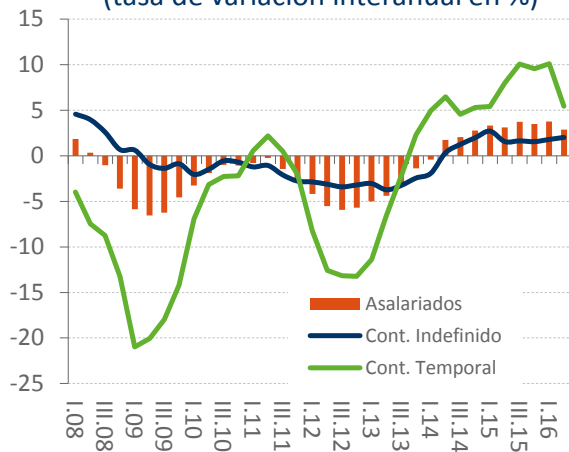
En el segundo trimestre, aumentaron tanto los asalariados con contrato indefinido como con contrato temporal

En el segundo trimestre crecieron tanto los asalariados con contrato indefinido (+86.400) como con contrato temporal (+166.200).

En términos interanuales, el empleo indefinido aceleró levemente su ritmo de crecimiento hasta el 2,0% (+223.300 personas), mientras que en el caso de los asalariados con contrato temporal se

registró una desaceleración hasta tasas del 5,5%, (+202.200 personas). La tasa de temporalidad sube hasta el 25,7% desde el 25,0% del trimestre anterior, en coherencia con un trimestre de intensa actividad estacional.

Asalariados por tipo de contrato
(tasa de variación interanual en %)



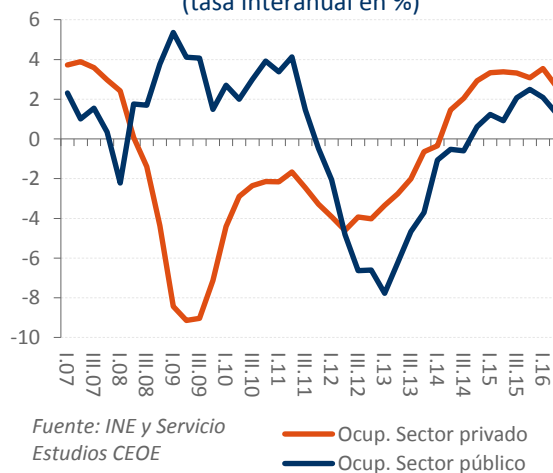
Fuente: INE y Servicio de Estudios de CEOE

El empleo público desacelera su ritmo de crecimiento interanual hasta el 1,3%

En el segundo trimestre, el empleo del sector público cayó en 23.300 personas, tras tres trimestres de aumentos, siendo las Administraciones Central y Autonómicas los principales detonantes de dicho descenso.

En términos interanuales, el empleo público moderó su ritmo de crecimiento hasta el 1,3% (+38.700 personas). Sin embargo, la evolución entre las diferentes administraciones está siendo muy desigual, siendo en las Comunidades Autónomas donde se concentra la creación de empleo público, 95.300 personas en el último año, con una tasa de crecimiento del 5,9%, mientras que éste se reduce en las administraciones Central y Local, en -32.200 y -37.100 asalariados respectivamente.

Ocupados por sector privado o público
(tasa interanual en %)



Fuente: INE y Servicio Estudios CEOE

Más del 90% del empleo total creado en los últimos doce meses fue en el sector privado

Los ocupados en el sector privado (obtenido como los ocupados totales menos los asalariados públicos) registraron un aumento de 294.600 personas en el segundo trimestre, superando los 15,3 millones de ocupados, cifra no vista desde 2011.

Sin embargo, en términos interanuales, los ocupados del sector privado desaceleraron su ritmo de crecimiento hasta el 2,7%, con un aumento de 395.700 empleos durante el último año, lo que supone el 91,1% del total del empleo creado por la economía española.

Previsiones para 2016

En la segunda mitad de 2016, el mercado laboral continuará registrando una desaceleración de la creación de empleo, en línea con la previsible tendencia de la economía española. No obstante, el crecimiento de la ocupación en el conjunto del año seguirá siendo elevado, en el entorno del 2,5% en media anual. Mientras, la cifra de parados continuará disminuyendo, al igual que la tasa de paro, que se situará por debajo ligeramente del 20% en media anual.