

EPA DEL CUARTO TRIMESTRE DE 2016

28 de enero de 2017

- *En el cuarto trimestre de 2016, se produjo un descenso de 19.400 personas ocupadas, frente a los incrementos registrados en este periodo en los dos años anteriores.*
- *La economía española ha desacelerado su ritmo de creación de empleo en términos interanuales hasta el 2,3%, desde el 2,7% del tercer trimestre.*
- *Todo el empleo creado en el último año (+413.900 nuevos ocupados) ha sido en el sector privado.*
- *El número de ocupados se sitúa en 18,5 millones de personas, en niveles no vistos desde el año 2011.*
- *Por sectores, en términos interanuales destaca el dinamismo de la ocupación en la industria y la desaceleración de los servicios.*
- *Tras el descenso del cuarto trimestre de 2016, la cifra total de parados se sitúa en 4,2 millones de personas, en niveles de 2009.*
- *La tasa de paro cae hasta el 18,6%, la cifra más baja desde 2009. Desde 2013, cuando se alcanzó un máximo del 26,9%, la tasa de paro se ha reducido en algo más de ocho puntos.*
- *En 2016, en media anual, el crecimiento de la ocupación se moderó hasta el 2,7%, y la tasa de paro se redujo hasta el 19,6%.*
- *En 2017, podría darse una desaceleración de la creación de empleo, hasta el entorno del 2%, y la tasa de paro se situaría por debajo del 18%.*



NOTA DE ANÁLISIS

Nº 308 1/2017

DEPARTAMENTO DE ASUNTOS ECONÓMICOS Y EUROPEOS
SERVICIO DE ESTUDIOS

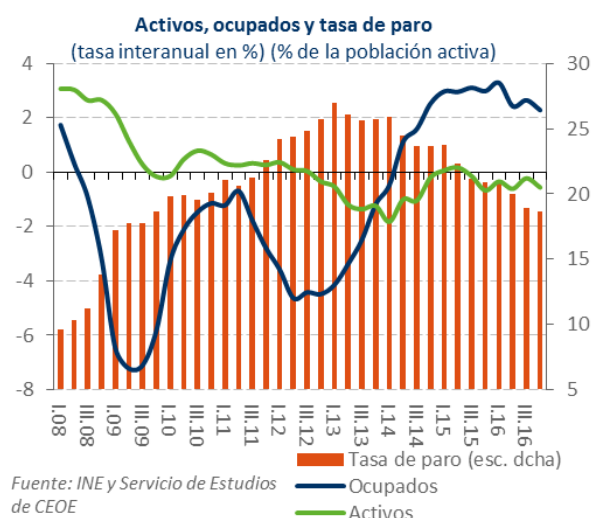
EL SECTOR PRIVADO SIGUE SIENDO EL PRINCIPAL IMPULSOR DE LA CREACIÓN DE EMPLEO Y CIERRA 2016 CON 15,5 MILLONES DE OCUPADOS, EN MÁXIMOS DESDE 2010

La EPA del cuarto trimestre de 2016 refleja que la economía española ha moderado el ritmo de creación de empleo, siendo el sector privado su principal impulsor

Los resultados de la EPA del cuarto trimestre de 2016 reflejan que se ha moderado la tendencia positiva del mercado laboral. Los ocupados descendieron en 19.400 personas, en contraste con el aumento registrado en el cuarto trimestre de 2014 y 2015. De este modo, la economía española ha desacelerado su ritmo de creación de empleo en términos interanuales hasta el 2,3%, desde el 2,7% del tercer trimestre. Esta tendencia contrasta con la evolución de la afiliación a la Seguridad Social, que mostraba un repunte en el último trimestre del año 2016.

No obstante, hay que destacar que todo el empleo creado en el último año (+413.900 nuevos ocupados) ha sido en el sector privado, dado que en el sector público se ha producido una caída de la ocupación.

Mientras, la cifra de parados continuó reduciéndose, hasta situarse en 4,2 millones, y la tasa de paro retrocede hasta el 18,6%, siendo en ambos casos las cifras más bajas desde 2009.

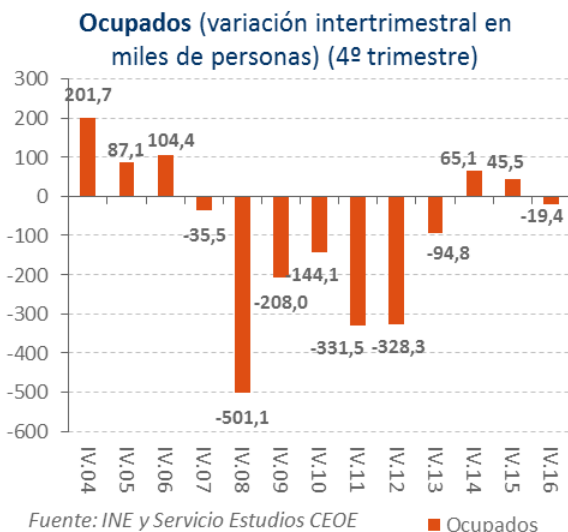


En el cuarto trimestre de 2016, la evolución de los ocupados sorprendió a la baja, con un descenso de 19.400 personas, frente a los incrementos registrados en este periodo en 2014 y 2015

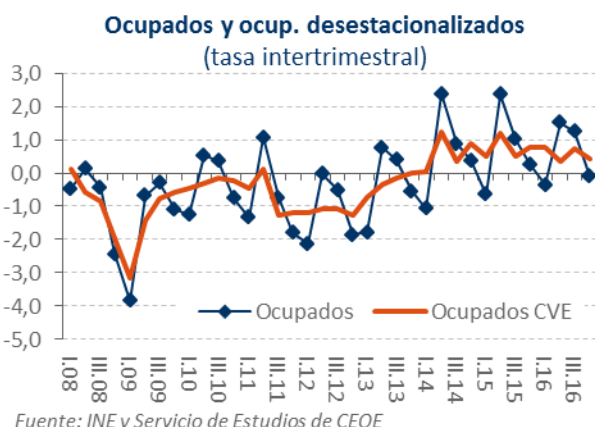
En el cuarto trimestre de 2016, los ocupados descendieron en 19.400 personas. Estos meses suelen ser estacionalmente desfavorables, por el fin de temporada de las actividades vinculadas al periodo estival. Sin embargo, este año los resultados han sido más bajos y contrastan con los incrementos registrados por la ocupación en este mismo periodo en los dos años anteriores.

EMPLEO Y PARO				
Encuesta de Población Activa				
	16.I	16.II	16.III	16.IV
P. > 16 años, total (miles):	38491,9	38505,7	38543,6	38584,9
T. Variación anual	-0,1	0,0	0,1	0,2
P. Activa, total (miles):	22821,0	22875,7	22848,3	22745,9
T. Variación anual	-0,3	-0,6	-0,2	-0,6
Tasa de Actividad	59,3	59,4	59,3	59,0
P. Ocupada, total (miles):	18029,6	18301,0	18527,5	18508,1
T. Variación anual	3,3	2,4	2,7	2,3
Ocupados en la Agricultura	8,4	2,7	4,8	4,7
Ocupados en la Industria	1,7	-0,4	0,5	4,7
Ocup. en la Construcción	-2,7	-1,4	2,3	2,0
Ocupados en Servicios	3,8	3,2	3,0	1,7
P. Parada, total (miles):	4791,4	4574,7	4320,8	4237,8
T. Variación anual	-12,0	-11,2	-10,9	-11,3
Tasa de Paro	21,0	20,0	18,9	18,6
Tasa de temporalidad	25,0	25,7	27,0	26,5
J. parcial /Ocupados	15,7	15,3	14,6	15,3

Fuente: INE y Servicio de Estudios de CEOE



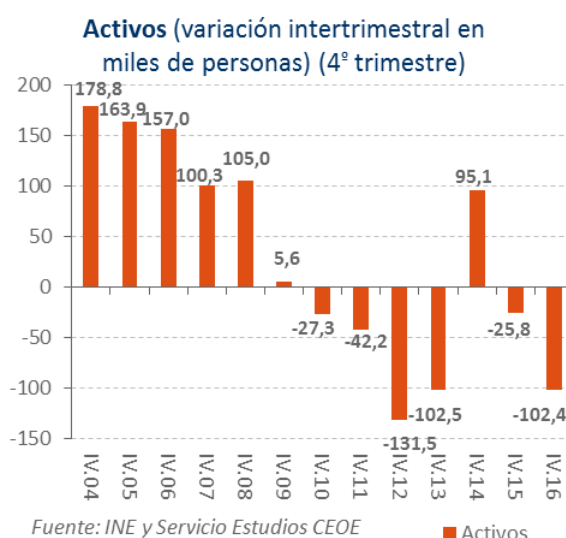
En términos desestacionalizados, se registró un crecimiento positivo del empleo, del 0,4%, aunque esta cifra supone una moderación frente al trimestre anterior.



Tras el repunte de los ocupados en el tercer trimestre, en el cuarto trimestre de 2016 el empleo registró una desaceleración, hasta el 2,3% en tasa interanual, lo que contrasta con la evolución de la afiliación a la Seguridad Social, que intensificó el ritmo de crecimiento en la recta final del año, hasta el 3,3%. De todas formas, hay que destacar que al finalizar 2016 había 413.900 ocupados más que hace un año, con lo que el número de ocupados se sitúa en 18,5 millones de personas, cifra equivalente a la del año 2011.

La población activa bajó en 102.400 personas en términos intertrimestrales y acelera la senda descendente en términos interanuales

En el cuarto trimestre de 2016, la población activa descendió en 102.400 personas, mucho más que en el mismo periodo de 2015. En términos interanuales, la población activa continúa reduciéndose, incluso de forma más intensa, en concreto un -0,6%, lo que supone una disminución de 127.800 personas en un año.

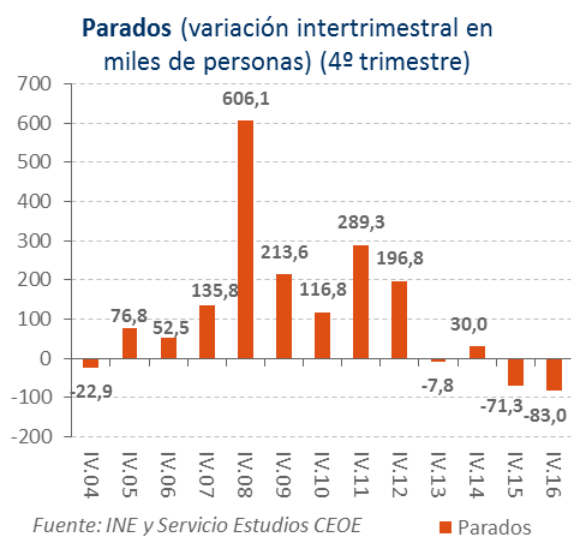


Los parados cayeron en 83.000 personas en términos intertrimestrales, debido al descenso de la población activa

Dado el descenso del empleo con respecto al trimestre anterior, esta vez ha sido la caída de la población activa la que ha dado lugar a una disminución del número de parados en 83.000 personas, con lo que el total de desempleados se sitúa en 4.237.800 personas, en niveles de 2009.

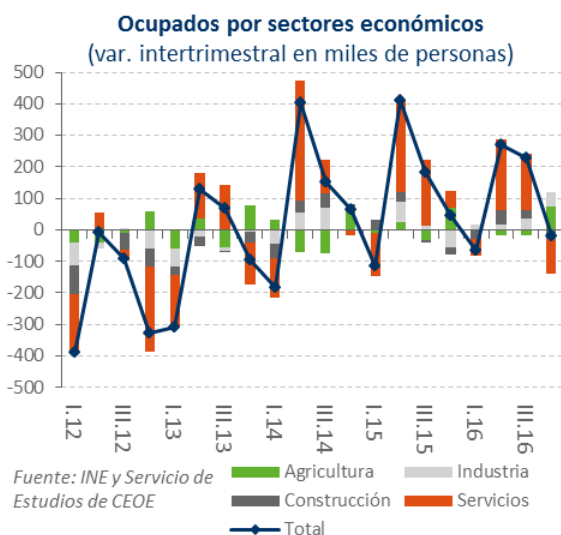
En términos interanuales, los parados cayeron en 541.700 personas (-11,3%). Mientras, la tasa de paro se ha reducido en tres décimas, hasta el 18,6%, la cifra más baja desde 2009. De esta forma, la tasa de paro se ha reducido en algo más de ocho puntos en casi cuatro años, desde el

máximo alcanzado durante la crisis, el 26,9%, en el primer trimestre de 2013.



En el cuarto trimestre de 2016, destaca el dinamismo del empleo en la agricultura y en la industria

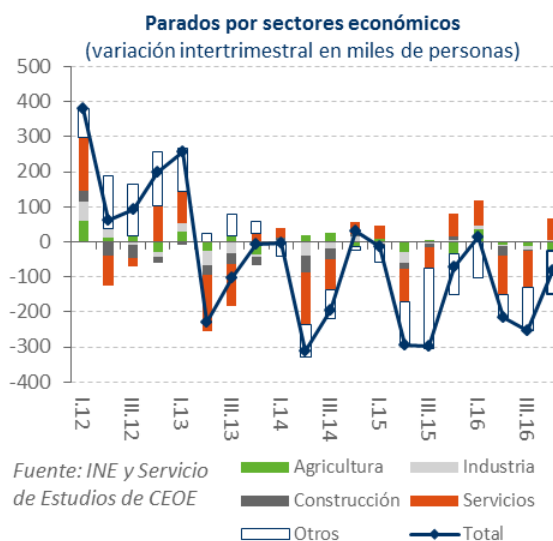
En el cuarto trimestre, la evolución del empleo por sectores ha sido heterogénea. En términos intertrimestrales, los ocupados crecieron en la agricultura y en la industria, mientras disminuyeron en la construcción y en los servicios. En este sentido, cabe destacar que en el sector servicios ha sido más intensa la caída de los ocupados en la hostelería y en las actividades sanitarias y de servicios sociales.



En términos interanuales, hay que señalar el dinamismo de la agricultura y, especialmente de la industria, mientras que en la construcción y en los servicios se registró una desaceleración, que fue más pronunciada en el último caso. Aun así, de los 413.900 empleos creados en el cuarto trimestre de 2016 con respecto a hace un año, destaca que el 58% fueron en los servicios y el 28% en la industria.

El número de parados cayó en todos los sectores en el cuarto trimestre de 2016, excepto servicios e industria

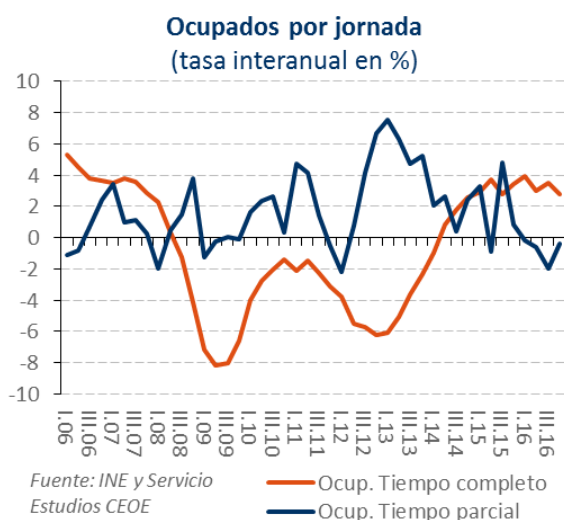
En términos intertrimestrales, el número de parados aumentó en la industria y en los servicios y descendió en el resto. También cayó entre los que perdieron su empleo hace más de un año y los que buscan su primer empleo. En términos interanuales, el desempleo descendió en todos los sectores.



Los ocupados a tiempo completo aumentaron en 424.600 personas en el cuarto trimestre de 2016 con respecto a hace un año, mientras que cayeron los empleados a tiempo parcial

Por tipo de jornada, cabe destacar que se mantiene la tendencia de crecimiento del empleo

a tiempo completo en términos interanuales, con un incremento del 2,8% en el cuarto trimestre de 2016, lo que supone 424.600 nuevos ocupados. En cambio, el empleo a tiempo parcial descendió en 10.700 personas con respecto a hace un año (-0,4%).

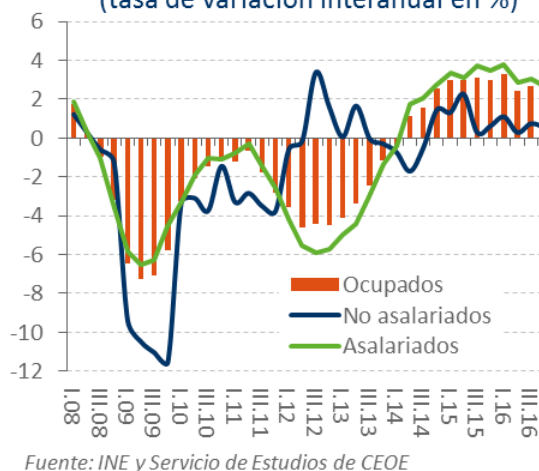


Los trabajadores por cuenta propia crecieron en 14.000 en el cuarto trimestre de 2016 con respecto a hace un año, destacando el incremento de los empresarios sin asalariados o trabajadores independientes

En la desagregación de los ocupados por situación profesional, en el cuarto trimestre de 2016, cayeron tanto los asalariados como los trabajadores por cuenta propia en términos intertrimestrales.

En términos interanuales, los trabajadores por cuenta propia se incrementaron en 14.000 personas (+0,5%), a lo que ha contribuido el ascenso de los empresarios sin asalariados o trabajadores independientes, en 32.400 personas (+1,6%). En cambio, los empleadores cayeron en 17.100 personas (-1,9%). Los asalariados desaceleraron su ritmo de crecimiento, hasta el 2,6% (+396.600 personas). La tasa de asalarización se mantiene en el 83,1% del total de los ocupados, el nivel más elevado desde 2011.

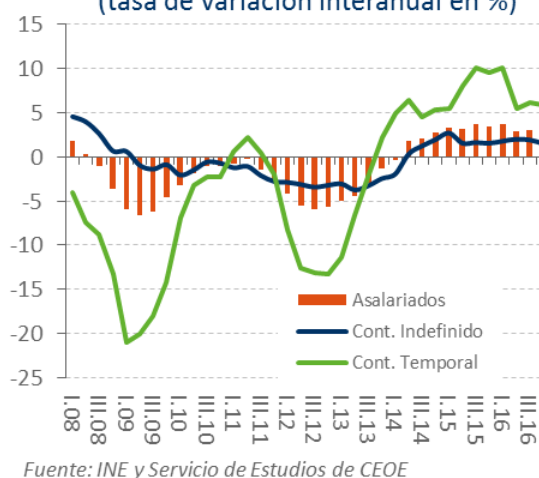
Asalariados y no asalariados
(tasa de variación interanual en %)



En el cuarto trimestre de 2016, los asalariados con contrato indefinido aumentaron en 60.200 personas con respecto al trimestre anterior

En el cuarto trimestre de 2016, los asalariados con contrato indefinido registraron una evolución positiva, con un aumento de 60.200 personas en términos intertrimestrales. Mientras, los trabajadores con contrato temporal cayeron en 79.400 personas.

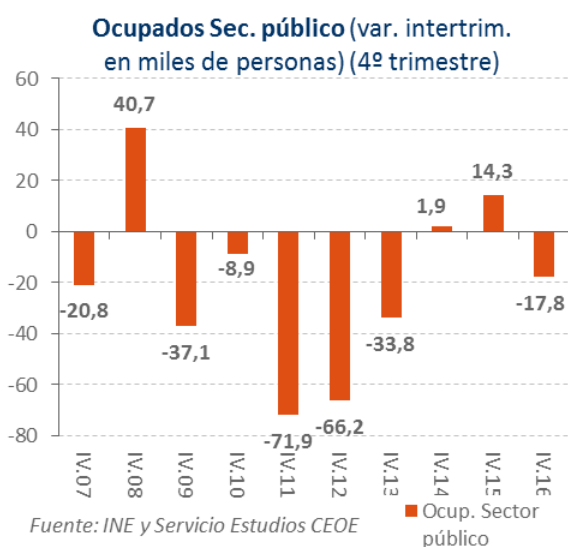
Asalariados por tipo de contrato
(tasa de variación interanual en %)



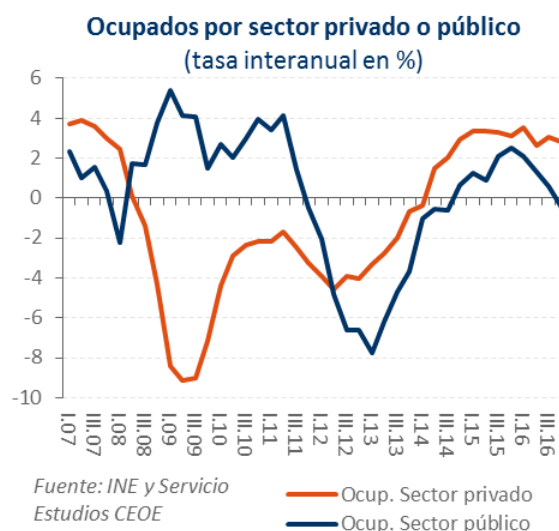
En términos interanuales, los asalariados con contrato indefinido desaceleraron su ritmo de crecimiento, hasta el 1,5% (+169.900 personas). Los asalariados con contrato temporal también mostraron una ralentización, hasta el 5,9% (+226.700 personas). La tasa de temporalidad descende medio punto, hasta el 26,5%, en la recta final del ejercicio pasado.

El empleo público registra una tasa interanual negativa, del -0,5%, por primera vez desde 2014

En el cuarto trimestre de 2016, el empleo del sector público bajó en 17.800 personas, evolución que contrasta con los aumentos registrados en este mismo periodo en los dos años anteriores. En esta ocasión, las Administraciones Autonómicas y Locales han sido los principales detonantes de dicha caída.



En términos interanuales, el empleo público registró una disminución del -0,5% (-14.600 personas), siendo esta la primera caída desde 2014. Por administraciones, cabe destacar que a la evolución descendente del empleo en la Administración Central en los últimos trimestres (-5,8% en el cuarto trimestre de 2016), se ha unido la Administración Autonómica en la recta final del año 2016, con una leve caída del -0,2%.



Todo el empleo creado en los últimos doce meses fue en el sector privado

Los ocupados en el sector privado (obtenido como los ocupados totales menos los asalariados públicos) registraron un leve descenso, de 1.600 personas, en el cuarto trimestre de 2016. Aun así, la cifra total de ocupados en el sector privado sigue superando los 15,5 millones de personas, cifra no vista desde 2010.

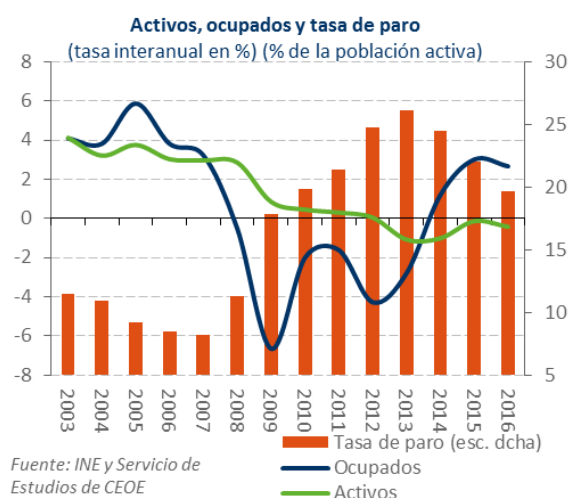
En términos interanuales, los ocupados del sector privado desaceleraron su ritmo de crecimiento hasta el 2,8% en el cuarto trimestre de 2016, con un aumento de 428.500 empleos durante el último año. Sin embargo, dado el descenso del empleo público, hay que señalar que el sector privado ha sido el impulsor de todo el empleo creado por la economía española. Los asalariados en el sector privado (los ocupados del sector privado menos los trabajadores por cuenta propia) también mostraron una ralentización en su ritmo de crecimiento interanual, aunque se mantiene elevado, en el 3,4%.

La recuperación del mercado laboral pierde impulso en 2016, frente al mantenimiento del dinamismo de la actividad económica

A lo largo de 2016, la recuperación del mercado laboral ha continuado, pero ha perdido impulso. En media anual, el número de ocupados, según la EPA, aumentó en 475.500 personas en 2016, hasta situarse en 18,3 millones de personas, en niveles no vistos desde 2011. Esto supone una tasa de crecimiento del 2,7%, que es inferior al 3,0% registrado en 2015. Este menor dinamismo del empleo contrasta con la estimación avance del INE del PIB de 2016, un 3,2%, cifra que ratifica que la economía creció al mismo ritmo que en 2015.

La población activa cayó un -0,4% (-99.300 personas). La creación de empleo, junto con esta leve disminución de la población activa, dieron lugar a un descenso del número de parados, en 574.800 personas de media anual, lo que supone una disminución del -11,4%, situándose la cifra total de desempleados en 4.481.200 personas, en niveles de 2010. De esta forma, la tasa de paro se situó en 2016 por debajo del 20% por primera vez desde 2010, en concreto en el 19,6%, lo que supone una reducción de 2,5 puntos

porcentuales frente a la cifra del 22,1% registrada en 2015.



Previsiones para 2017

En 2017, el mercado laboral registrará una desaceleración de la creación de empleo, en línea con la que también se espera para la economía española. El crecimiento de la ocupación estará en el entorno del 2,0% en media anual. Mientras, la cifra de parados continuará disminuyendo, al igual que la tasa de paro, que se situará algo por debajo del 18% en media anual.