

EPA DEL PRIMER TRIMESTRE DE 2015: LA CREACIÓN DE EMPLEO CONTINÚA ACELERÁNDOSE EN EL PRIMER TRIMESTRE DEBIDO A LA INDUSTRIA Y LA CONSTRUCCIÓN

Nota 268 7/2015

24 de abril de 2015

- La EPA del primer trimestre refleja una nueva mejora del mercado laboral, aunque aún queda mucho camino por recorrer para que la situación del mercado laboral en España alcance los niveles previos a la crisis.
- La creación de empleo (3,0%) ha continuado acelerándose en términos interanuales. Así, en un año la ocupación ha aumentado en 504.200 personas.
- En términos intertrimestrales, la ocupación descendió en 114.300 personas, por factores estacionales, aunque supone la caída más moderada en este trimestre desde 2008. Sin embargo, parece que la EPA no ha recogido parte del efecto beneficioso para el empleo de la Semana Santa de este año, que ha sido entre marzo y abril.
- Por sectores, los ocupados aumentaron en la industria, y especialmente en la construcción. En tasas interanuales, destaca el fuerte incremento de la ocupación en la industria, que ha alcanzado una tasa del 6,2%, y el sorprendente crecimiento del empleo en la construcción, un 12,6%, con cifras de creación de empleo en este sector comparables con algunas de las registradas antes de la crisis. No obstante, hay que tener en cuenta que parte de niveles de ocupados muy bajos.
- Tanto la ocupación a tiempo completo como a tiempo parcial repuntaron en el primer trimestre, alcanzando tasas interanuales en el entorno del 3,0%.
- Aunque en términos trimestrales el empleo por cuenta propia descendió en 23.000 personas, la tasa interanual se mantenido estable en el 1,4%.
- Los asalariados descendieron en 89.200 personas, debido a la reducción de empleo temporal (-114.500), mientras que los indefinidos aumentaron en 25.300 personas. En términos interanuales, la evolución de los asalariados indefinidos sigue mejorando, alcanzando un aumento del 2,7%.
- El ajuste del empleo público, que se venía produciendo desde finales de 2011, ha tocado definitivamente a su fin, con una tasa interanual positiva, del 1,2%. En términos trimestrales, se han creado 29.200 empleos, debido a las CC.AA. y los Ayuntamientos.
- Los ocupados en el sector privado registraron un descenso de 143.500 personas en el primer trimestre, aunque esta caída es la más moderada en este periodo desde el año 2008.
- Tanto los ocupados como los asalariados del sector privado aceleraron sus ritmos de crecimiento, hasta situar la tasa interanual en el 3,3% y en el 2,9%, respectivamente. En un año el sector privado ha creado 468.000 empleos.
- El descenso de la población activa más que compensó la caída de empleo, y en consecuencia el paro se redujo en 13.100 personas, hasta situar el total de desempleados en 5,4 millones de personas. Este resultado es el más favorable en un primer trimestre desde 2005. La tasa de paro repunta levemente hasta el 23,8%.

LA ENCUESTA DE POBLACIÓN ACTIVA (EPA) EN EL PRIMER TRIMESTRE DE 2015

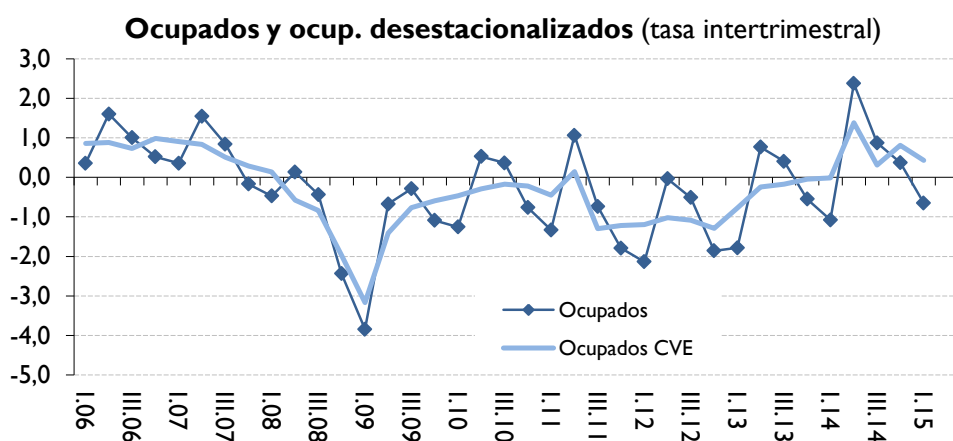
La EPA del primer trimestre de 2015 refleja una nueva mejora del mercado laboral. La economía española sigue creando empleo en términos interanuales, e incluso intensifica el ritmo de crecimiento. Así, entre el primer trimestre de 2014 y el mismo periodo de 2015, la economía española ha aumentado el número de ocupados en 504.200 personas. No obstante, aún queda mucho camino por recorrer para que la situación del mercado laboral en España alcance los niveles previos a la crisis.

Los ocupados

El primer trimestre suele ser un periodo estacionalmente desfavorable para el mercado laboral español, por el fin de diversas actividades vinculadas al periodo de Navidad. Así, en el primer trimestre de 2015 la ocupación descendió en 114.300 personas, lo que supone la caída más moderada en este trimestre desde 2008, y sitúa la cifra total de ocupados en 17.454.800 personas. Aun así, del análisis de los datos se desprende que en comparación con la evolución de los afiliados a la Seguridad Social, el descenso de los ocupados ha sido mayor que el esperado, y parece que la EPA no ha recogido parte del efecto beneficioso para el empleo de la celebración de la Semana Santa este año, que ha sido entre marzo y abril.

En términos desestacionalizados, crece el empleo por cuarto trimestre consecutivo, un 0,4% en términos trimestrales, desacelerando en cierta medida el ritmo de crecimiento con respecto al trimestre anterior, que fue especialmente favorable en materia de empleo.

En términos interanuales, la creación de empleo ha continuado acelerándose, alcanzando una tasa de crecimiento del 3,0% en el primer trimestre, tras el 2,5% registrado en el trimestre anterior. De esta forma, en un año la ocupación ha aumentado en 504.200 personas.



Fuente: INE y Servicio de Estudios de CEOE

La población activa

En el primer trimestre, la población activa registró una disminución de 127.400 personas. Habitualmente, la población activa suele registrar incrementos relativamente más

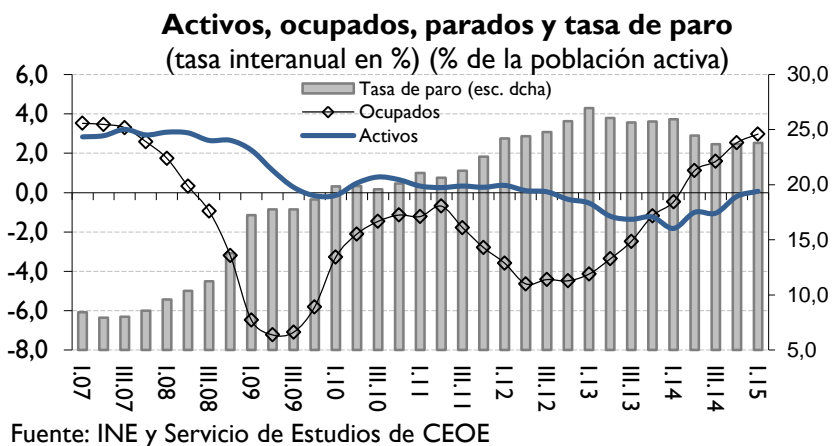
moderados en los primeros trimestres e incluso han venido produciéndose caídas en este periodo en los últimos años. La población de 16 y más años mostró una ligera caída, por lo que el grueso del descenso de la población activa se produjo por un aumento de la población inactiva, es decir, una salida de población del mercado laboral, destacando el incremento de los estudiantes. Por otra parte, hay que destacar el segundo descenso consecutivo entre los “desanimados”, personas que piensan que no van a encontrar trabajo, colectivo que debería seguir bajando a medida que las perspectivas laborales mejoran y provocan una reincorporación al mercado laboral.

En términos interanuales, la población activa pasó de registrar un descenso del -0,2% en el último trimestre de 2014 a un incremento del 0,1% en el primero de 2015, lo que supone el primer dato positivo desde 2012. En este sentido, hay que destacar los descensos dentro de la población inactiva de los “desanimados”, los afectados por una regulación de empleo o los enfermos o incapacitados. El INE destaca en su nota de prensa que el ascenso de la población activa contrasta con la caída en la población en edad de trabajar (16-64 años), en un -0,4%, que viene, a su vez, provocada por el envejecimiento de la población en España.

Los parados y la tasa de paro

El descenso de la población activa más que compensó la caída de empleo registrada en el primer trimestre de 2015, y en consecuencia el paro se redujo en 13.100 personas en este periodo, hasta situar el total de desempleados en 5.444.600 personas. Este resultado es el más favorable en un primer trimestre desde 2005.

En términos interanuales, los parados se han reducido en 488.700 personas, lo que implica una tasa interanual del -8,2%. Mientras, la tasa de paro repunta levemente hasta el 23,8%.

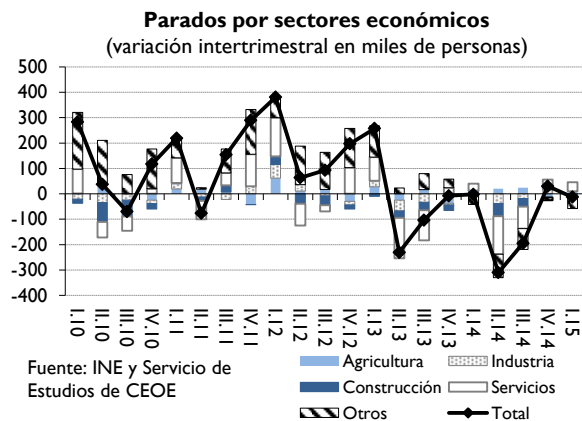
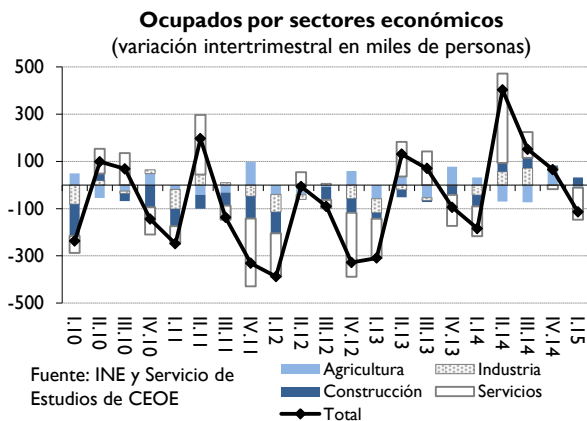


El mercado laboral por sectores

En el primer trimestre, los ocupados aumentaron en industria, y especialmente en la construcción, y bajaron en la agricultura y en los servicios. En tasas interanuales, cabe señalar el fuerte incremento de la ocupación en la industria, que ha alcanzado una tasa del

6,2%, tras el 4,2% registrado en el cuarto trimestre de 2014. Además, también hay que destacar el sorprendente crecimiento del empleo en la construcción, un 12,6%, lo que supone casi 120.000 personas más que hace un año trabajando en este sector. Es más las cifras de creación de empleo en la construcción en el primer trimestre, son comparables con algunas de las cifras que se registraban en la etapa previa a la crisis. No obstante, hay que tener en cuenta que el sector parte de unos niveles de ocupados muy bajos.

En los servicios, que fue el primer sector en abandonar la senda de destrucción de empleo después de la crisis, este trimestre el ritmo de crecimiento del empleo es bastante más moderado que en la industria y en construcción, y se ha mantenido estable en el 2,6%. En la desagregación por secciones de la CNAE-09 dentro del sector servicios, destaca el descenso intertrimestral de la rama “I. Hostelería”, en unas 45.000 personas, cifra muy similar a la caída también registrada en el primer trimestre de 2014. Sin embargo, mientras en 2014 la Semana Santa tuvo lugar a mediados de abril, en 2015 se ha celebrado entre finales de marzo y primeros de abril. Por tanto, a la luz de los datos, parece que la EPA del primer trimestre de 2015 no ha recogido, al menos en parte, el efecto dinamizador de la Semana Santa en el empleo vinculado al turismo, por lo que este efecto beneficioso debería venir incorporado en la EPA del segundo trimestre.



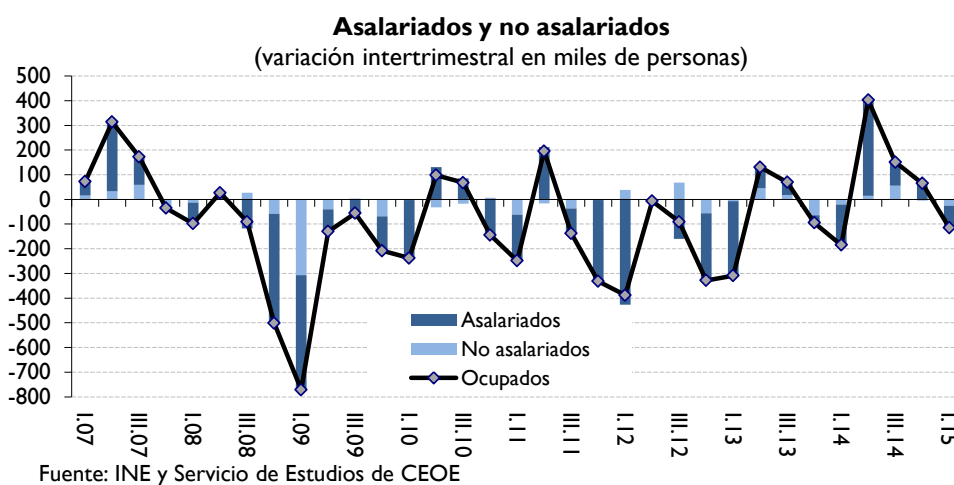
Entre los sectores productivos, en términos intertrimestrales, el número de parados baja en todos los sectores excepto en agricultura. También desciende entre los que perdieron su empleo hace más de un año y entre los parados que buscan su primer empleo.

Los ocupados por situación profesional y tipo de jornada

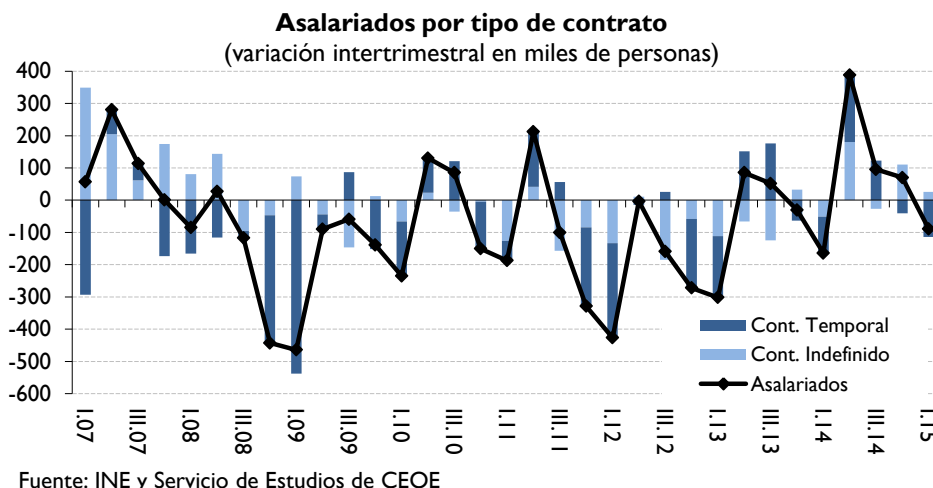
Por tipo de jornada, en el primer trimestre se registró un descenso del empleo a tiempo completo en 130.600 personas en términos intertrimestrales. Sin embargo, hay que tener en cuenta que este tipo de empleo siempre desciende en el primer trimestre de cada año, y de hecho, la caída de este año es la más moderada desde 2007. En términos interanuales, la tasa de variación de la ocupación a tiempo completo fue positiva por cuarto trimestre consecutivo, acelerándose hasta el 2,9%. Por su parte, el empleo a tiempo parcial aumentó en el cuarto trimestre en 16.200 personas, y en tasa interanual el ritmo de crecimiento

repuntó hasta el 3,3%. El porcentaje de personas que trabajan a tiempo parcial aumentó hasta el 16,3%.

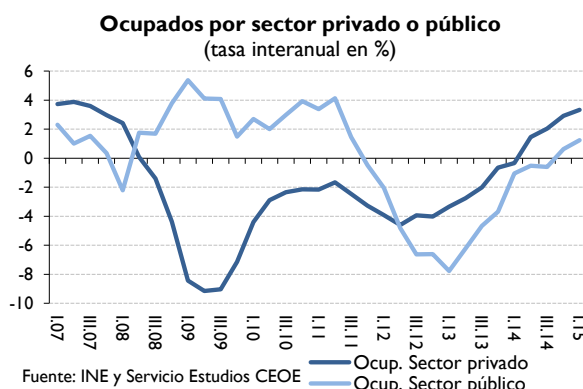
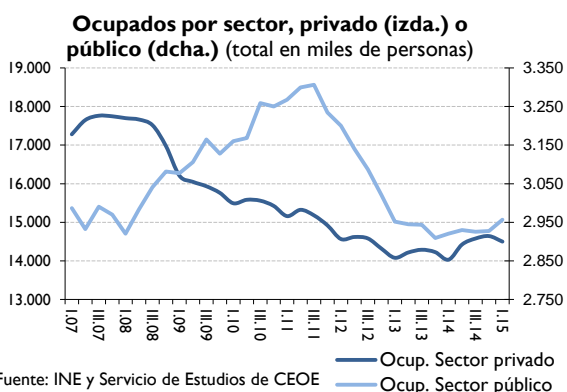
En la desagregación de los ocupados por situación profesional, los ocupados por cuenta propia han caído en 23.000 personas, mientras que la tasa interanual se mantenido estable en el 1,4%. Sin embargo, hay que señalar que los empleadores han caído en 38.700 personas en términos intertrimestrales, lo que ha implicado una tasa interanual cero, tras dos trimestres de crecimientos. En cambio, los empresarios sin asalariados o trabajadores independientes crecieron en 18.600 personas en intertrimestral, con una tasa interanual que se ha acelerado levemente, hasta el 2,2%.



Los asalariados experimentaron un descenso de 89.200 personas en el primer trimestre, que se ha debido a la reducción de empleo temporal (-114.500), mientras que los indefinidos aumentaron en 25.300 personas. En consecuencia, la tasa de temporalidad baja hasta el 23,6%. En términos interanuales, la evolución de los asalariados indefinidos continúa acelerándose, hasta alcanzar un crecimiento del 2,7%. Los asalariados temporales también repuntaron, aunque levemente, hasta el 5,4%.



El ajuste del empleo público, que comenzó a finales de 2011, llegó definitivamente a su fin. En el primer trimestre de 2015, se produjo un aumento de 29.200 asalariados en el sector público, y la tasa interanual se aceleró hasta el 1,2%, tras el 0,6% anterior. De hecho, hay que destacar que el fuerte crecimiento del empleo temporal en el sector público, que alcanzó una tasa interanual del 7,4%, frente al -0,3% del empleo indefinido. Por tipo de administración, hay que destacar que los 29.200 empleos creados en el sector público prácticamente se debieron a las CC.AA. y los Ayuntamientos. En tasas interanuales, en casi todas las Administraciones se produjo una aceleración del empleo, y de hecho, en el primer trimestre sólo se registraron caídas del empleo en empresas e instituciones públicas.



Los ocupados en el sector privado (obtenido como los ocupados totales menos los asalariados públicos) registraron un descenso de 143.500 personas en el primer trimestre, aunque esta caída es la más moderada en este periodo desde el año 2008. De esta cantidad, 118.300 eran asalariados del sector privado, siendo el empleo temporal el detonante de esta caída con 133.700 trabajadores menos, mientras que los asalariados con contrato indefinido en el sector privado aumentaron en 15.400 personas.

En términos interanuales, tanto los ocupados del sector privado como los asalariados del sector privado han acelerado sus ritmos de crecimiento en el primer trimestre de 2015, hasta situarse la tasa interanual en el 3,3% y en el 3,9%, respectivamente, lo que contrasta con las tasas negativas, del -0,3% y -0,2% registradas un año antes. De esta forma, entre el primer trimestre de 2014 y de 2015 el sector privado ha creado 468.000 empleos, de los que casi 428.300 son asalariados en este sector.

