

EPA DEL CUARTO TRIMESTRE DE 2017

29 de enero de 2018

- *En el cuarto trimestre de 2017, se produjo un descenso de 50.800 personas ocupadas, caída superior a la registrada en el mismo periodo de 2016.*
- *La economía española ha desacelerado su ritmo de creación de empleo en términos interanuales hasta el 2,6% (+490.300 nuevos ocupados).*
- *El sector privado sigue siendo el principal impulsor de la creación de empleo, siendo responsable de más del 80% del empleo total creado en el último año.*
- *El número de ocupados se sitúa en casi 19 millones de personas, el nivel más elevado en un cuarto trimestre desde el año 2008.*
- *La cifra total de parados se sitúa en 3,77 millones de personas, lo que supone 471.100 personas menos que hace un año.*
- *La tasa de paro sube dos décimas, hasta el 16,6%, aunque esta cifra es la más baja en un cuarto trimestre desde 2008. Además, la tasa de paro ha caído algo más de diez puntos en cuatro años.*
- *El empleo a tiempo completo continúa su tendencia de aceleración, con un incremento del 3,3% en el último trimestre de 2017.*
- *En el cuarto trimestre de 2017, los asalariados con contrato indefinido aumentaron en más de 350.000 personas en términos interanuales (3,2%).*
- *En 2017, en media anual, los ocupados crecieron en 483.300 personas (+2,6%, una décima menos que en 2016) y la tasa de paro se redujo hasta el 17,2%.*
- *Para 2018, se prevé una suave desaceleración de la creación de empleo, hasta un ritmo del 2,3%, mientras la tasa de paro seguirá descendiendo, hasta situarse próxima al 15% de media anual.*



NOTA DE ANÁLISIS

Nº 320 1/2017

DEPARTAMENTO DE ASUNTOS ECONÓMICOS Y EUROPEOS
SERVICIO DE ESTUDIOS

CEOE

CONFEDERACIÓN ESPAÑOLA DE ORGANIZACIONES EMPRESARIALES

LA ECONOMÍA CREA 483.300 EMPLEOS DE MEDIA ANUAL EN 2017, DE LOS QUE CASI EL 95% SON GENERADOS POR EL SECTOR PRIVADO

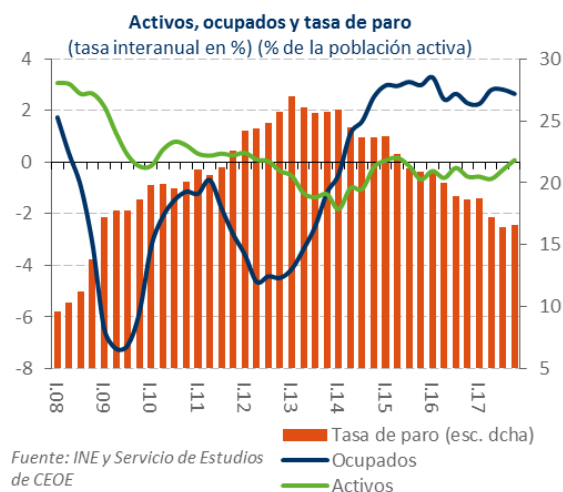
Los resultados de la EPA del cuarto trimestre de 2017 reflejan que se ha moderado la tendencia positiva del mercado laboral y la creación de empleo se desaceleró hasta el 2,6% interanual

Los resultados de la EPA del cuarto trimestre de 2017 reflejan que se ha moderado la tendencia positiva del mercado laboral. En un periodo que suele ser estacionalmente desfavorable, la ocupación descendió en 50.800 personas, algo más de lo previsto. El ritmo de creación de empleo en términos interanuales bajó dos décimas hasta el 2,6%. Esto supone que el número de ocupados ha aumentado en 490.300 personas frente al cuarto trimestre de 2016, de los que más del 80% ha encontrado empleo en el sector privado. No obstante, el número de ocupados se sitúa en casi 19 millones de personas, el nivel más elevado en un cuarto trimestre desde el año 2008.

EMPLEO Y PARO					
Encuesta de Población Activa					
	16.IV	17.I	17.II	17.III	17.IV
P. > 16 años, total (miles):	38584,9	38608,0	38629,1	38662,7	38716,6
T. Variación anual	0,2	0,3	0,3	0,3	0,3
P. Activa, total (miles):	22745,9	22693,3	22727,6	22780,9	22765,0
T. Variación anual	-0,6	-0,6	-0,6	-0,3	0,1
Tasa de Actividad	59,0	58,8	58,8	58,9	58,8
P. Ocupada, total (miles):	18508,1	18438,3	18813,3	19049,2	18998,4
T. Variación anual	2,3	2,3	2,8	2,8	2,6
Ocupados en la Agricultura	4,7	9,0	9,5	4,5	0,5
Ocupados en la Industria	4,7	3,6	5,6	5,5	5,1
Ocup. en la Construcción	2,0	4,8	5,2	4,3	6,0
Ocupados en Servicios	1,7	1,4	1,7	2,1	2,1
P. Parada, total (miles):	4237,8	4255,0	3914,3	3731,7	3766,7
T. Variación anual	-11,3	-11,2	-14,4	-13,6	-11,1
Tasa de Paro	18,6	18,8	17,2	16,4	16,6
Tasa de temporalidad	26,5	25,8	26,8	27,4	26,7
J. parcial /Ocupados	15,3	15,6	15,3	14,3	14,8

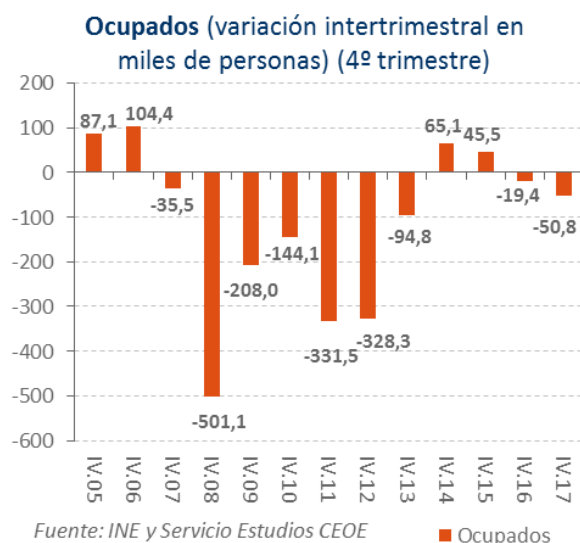
Fuente: INE y Servicio de Estudios de CEOE

Mientras, aunque la cifra de parados y la tasa de paro crecieron con respecto al tercer trimestre, hasta 3,77 millones de personas y el 16,6%, respectivamente, en ambos casos son los niveles más bajos en un cierre de año desde 2008.

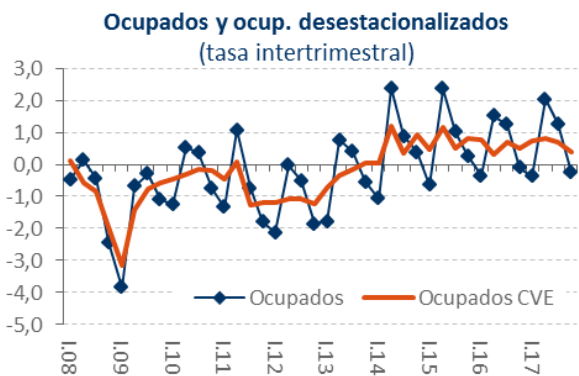


En el cuarto trimestre de 2017, los ocupados descendieron en 50.900 personas, más que en el mismo periodo de 2016

En el cuarto trimestre de 2017, los ocupados disminuyeron en 50.800 personas. Estos meses suelen ser estacionalmente desfavorables, por el fin de las actividades vinculadas al periodo estival. Sin embargo, este año la caída es superior a la que se registró en 2016.



En términos desestacionalizados, se observa un crecimiento positivo del empleo, con un 0,4% en términos trimestrales, aunque esta cifra es inferior al 0,7% registrado en el tercer trimestre.



Fuente: INE y Servicio de Estudios de CEOE

En el cuarto trimestre de 2017, la tasa interanual de los ocupados se moderó en dos décimas, hasta el 2,6%, por lo que hay 490.300 personas más que hace un año con empleo. De esta forma, el número de ocupados se sitúa en 18.998.400 personas, en niveles no vistos en un cuarto trimestre desde 2008.

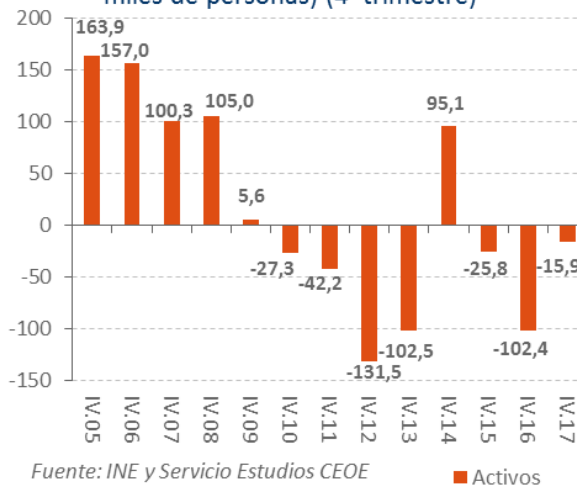
Tradicionalmente, la evolución de la ocupación según la EPA y de los afiliados a la Seguridad Social ha sido paralela. Sin embargo, en los últimos trimestres, se han venido observando algunas diferencias entre ambas estadísticas. Así, en el cuarto trimestre de 2017, el ritmo de creación de empleo interanual según los ocupados de la EPA se desaceleró hasta el 2,6%, mientras que los afiliados a la Seguridad Social mostraron un crecimiento estable del 3,5%.

La población activa cayó en 15.900 personas, aunque en términos interanuales anota un aumento del 0,1%

En el cuarto trimestre de 2017, la población activa descendió en 15.900 personas, mucho menos que en el mismo periodo de 2016. En términos interanuales, la población activa aumenta levemente, un 0,1%, lo que supone

romper con la tendencia descendente que se venía registrando desde mediados de 2015.

Activos (variación intertrimestral en miles de personas) (4º trimestre)

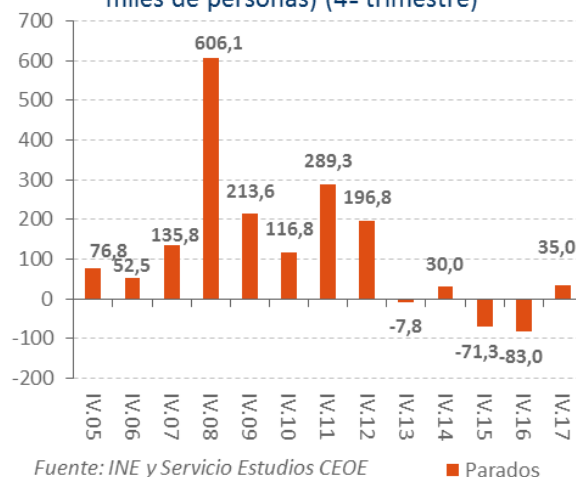


Fuente: INE y Servicio Estudios CEOE

La cifra total de parados se sitúa en 3,77 millones de personas, lo que supone 471.100 personas menos que hace un año

En el cuarto trimestre de 2017, el descenso del empleo con respecto al trimestre anterior, contrarrestado, en parte, por la caída de la población activa, ha dado lugar a un aumento del número de desempleados en 34.900 personas. De esta forma, el total de parados se sitúa en 3.766.700 personas, la cifra más baja en un cuarto trimestre desde 2008.

Parados (variación intertrimestral en miles de personas) (4º trimestre)

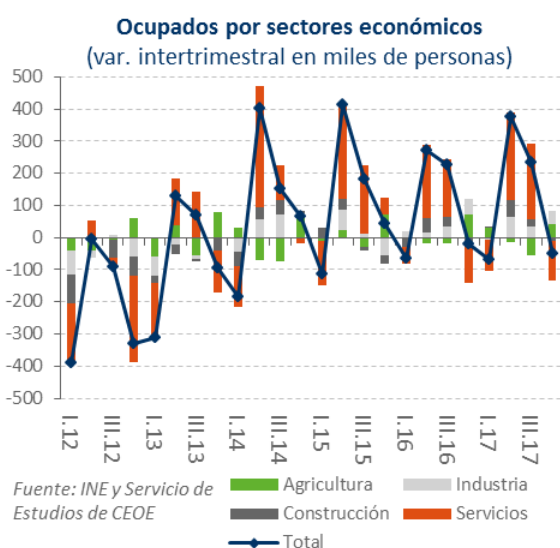


Fuente: INE y Servicio Estudios CEOE

En términos interanuales, los parados descendieron en 471.100 personas. Mientras, la tasa de paro subió dos décimas frente al tercer trimestre, hasta el 16,6%, si bien esta cifra es la más baja en un cuarto trimestre desde 2008. Además, la tasa de paro ha caído en algo más de diez puntos en cuatro años, desde el máximo alcanzado durante la crisis, el 26,9%, en el primer trimestre de 2013.

En el cuarto trimestre de 2017, destaca el dinamismo del empleo en la industria y la construcción

En el cuarto trimestre de 2017, la evolución del empleo por sectores ha sido heterogénea. En términos intertrimestrales, los ocupados crecieron en la agricultura y en la industria, mientras disminuyeron en la construcción y en los servicios. En este sentido, cabe destacar, dentro del sector servicios, la caída de los ocupados en el comercio, en la hostelería y en las actividades sanitarias y de servicios sociales.



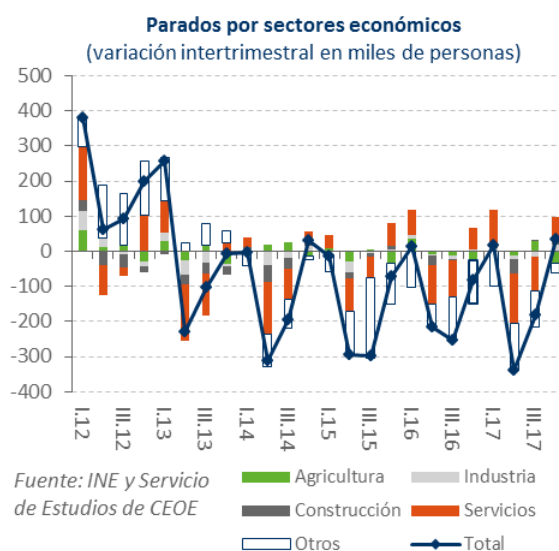
En términos interanuales, destaca el dinamismo de la construcción, con una tasa de crecimiento del 6,0%. El empleo en la industria también crece notablemente, un 5,1%, aunque con algo menos de intensidad que en el tercer trimestre. Mientras, los servicios mantuvieron un ritmo de

crecimiento estable, en el 2,1%. Finalmente, en la agricultura, el empleo frenó su crecimiento hasta el 0,5% en el cuarto trimestre de 2017.

De los más de 490.000 empleos creados en el cuarto trimestre de 2017 con respecto a hace un año, casi el 60% fueron en los servicios y el 27% en la industria. El 13% fue en la construcción y el 1% en la agricultura.

El número de parados cayó en todos los sectores en términos interanuales en el cuarto trimestre de 2017, salvo en la industria

En términos intertrimestrales, el número de parados cae en la agricultura, entre los que perdieron su empleo hace más de un año y entre los que buscan su primer empleo. Sin embargo, aumenta en la industria, en la construcción y en los servicios. En términos interanuales, el paro continúa descendiendo en todos los sectores, salvo en la industria.

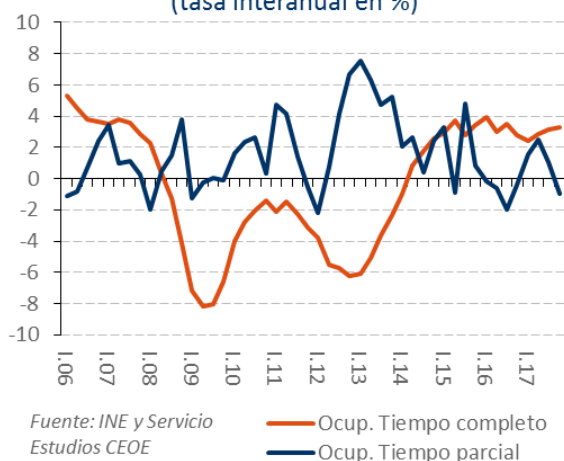


El empleo a tiempo completo creció un 3,3% interanual, mientras que cayó el empleo a tiempo parcial

Por tipo de jornada, cabe destacar que se mantiene la tendencia de aceleración del empleo

a tiempo completo, con un incremento del 3,3% en el cuarto trimestre de 2017, lo que supone 517.900 nuevos ocupados. En cambio, el empleo a tiempo parcial cayó en 27.600 personas con respecto a hace un año (-1,0%).

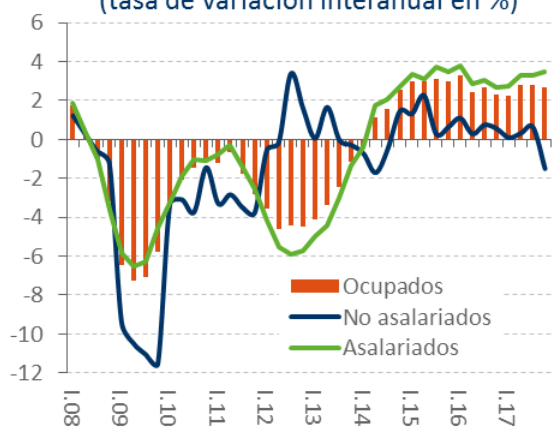
Ocupados por jornada
(tasa interanual en %)



Dentro de los trabajadores por cuenta propia, destaca el notable crecimiento de los empleadores, con casi un 7% interanual

En la desagregación de los ocupados por situación profesional, en el cuarto trimestre de 2017 aumentaron los asalariados, en 15.900 personas, pero descendieron los trabajadores por cuenta propia, en 66.300 personas.

Asalariados y no asalariados
(tasa de variación interanual en %)



En términos interanuales, los trabajadores por cuenta propia disminuyeron (-1,5%) por primera vez desde 2014, a lo que contribuyó el descenso de los empresarios sin asalariados o trabajadores independientes. En cambio, los empleadores aumentaron un 6,9%.

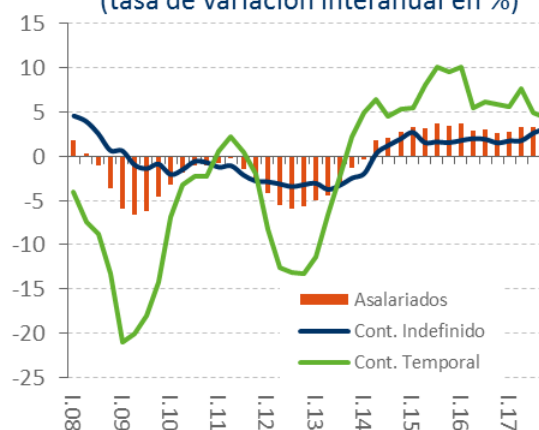
En el último año los asalariados han crecido a un ritmo del 3,5% y la tasa de asalarización ha aumentado hasta el 83,8% del total de ocupados

Los asalariados aceleraron su ritmo de crecimiento, hasta el 3,5%. La tasa de asalarización sube tres décimas hasta el 83,8% del total de los ocupados, el máximo en la serie histórica, disponible desde 2002.

En el cuarto trimestre de 2017, los asalariados con contrato indefinido aumentaron en más de 350.000 personas en términos interanuales (3,2%)

En el cuarto trimestre de 2017, los asalariados con contrato indefinido registraron una evolución positiva, con un aumento de 118.800 personas en términos intertrimestrales. Mientras, los trabajadores con contrato temporal cayeron en 102.900 personas.

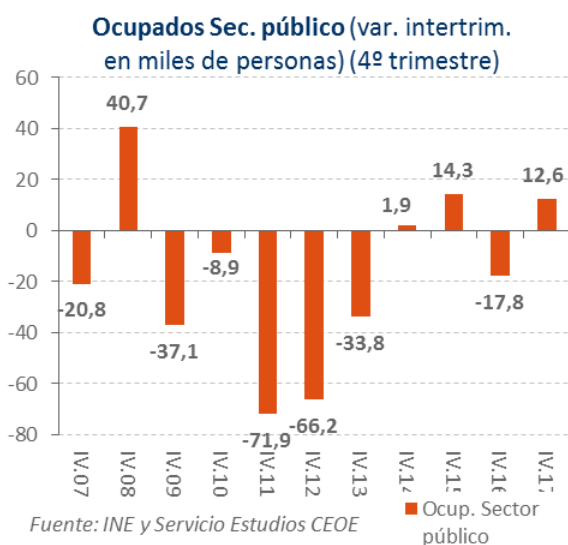
Asalariados por tipo de contrato
(tasa de variación interanual en %)



En términos interanuales, los asalariados con contrato indefinido aceleraron su ritmo de crecimiento, hasta el 3,2% (+357.900 personas). Los asalariados con contrato temporal mostraron una desaceleración, hasta el 4,4% (+179.300 personas). La tasa de temporalidad baja hasta el 26,7%, desde el 27,4% del trimestre anterior.

El empleo público continúa acelerando su ritmo de crecimiento interanual, hasta el 3,0%

En el cuarto trimestre de 2017, el empleo del sector público creció en 12.700 personas. A este incremento han contribuido todos los tipos de administraciones, a excepción de las Locales y las empresas e instituciones públicas.

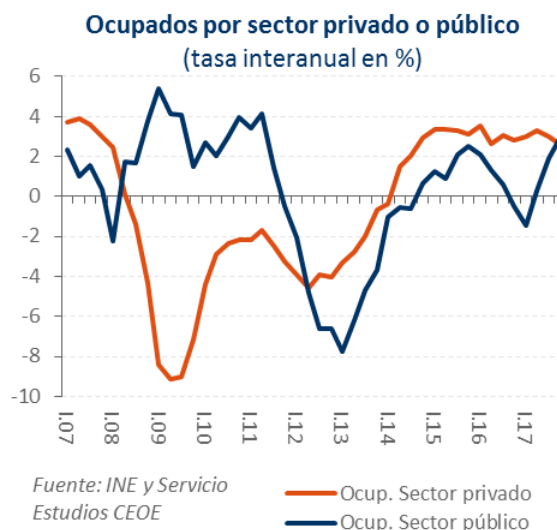


En términos interanuales, el empleo público continuó intensificando su ritmo de crecimiento hasta el 3,0% (+88.600 personas). Por administraciones, se registró una aceleración de la tasa interanual tanto en la Administración Central como en los Ayuntamientos y en las Comunidades Autónomas, destacando los 60.000 nuevos empleos en estas últimas.

Casi el 82% del empleo total creado en los últimos doce meses fue en el sector privado

Los ocupados en el sector privado (obtenido como los ocupados totales menos los asalariados públicos) registraron un descenso de 63.400 personas en el cuarto trimestre de 2017. Aun así, la cifra total de ocupados en el sector privado sigue superando los 15,9 millones de personas, cifra no vista desde 2009. La caída de la ocupación en el sector privado se ha debido al empleo por cuenta propia, mientras que los asalariados del sector privado (los ocupados del sector privado menos los trabajadores por cuenta propia) crecieron en 3.200 personas.

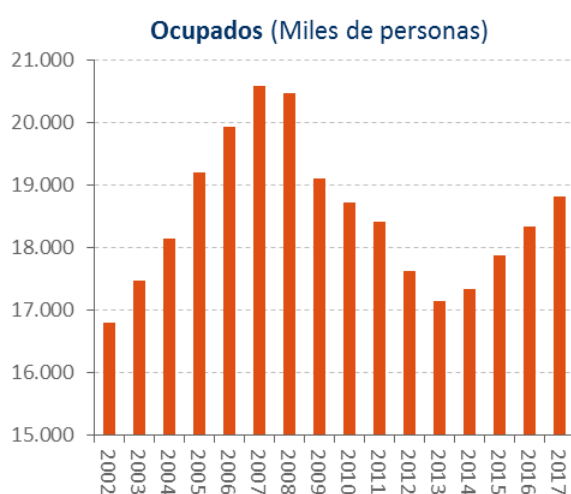
En términos interanuales, los ocupados del sector privado desaceleraron su ritmo de crecimiento hasta el 2,6%. Así, en el último año se han creado 401.700 empleos en el sector privado, lo que supone casi el 82% del total del empleo creado por la economía española. En cambio, los asalariados en el sector privado mantuvieron estable su ritmo de crecimiento, en el 3,6%.



La recuperación del mercado laboral continuó en 2017, acompañando al dinamismo de la actividad económica

En el conjunto de 2017, el mercado laboral mantuvo la tendencia de recuperación iniciada en 2014, a pesar de que los resultados de la EPA en el último trimestre del año fueron menos favorables que lo esperado. En media anual, el número de ocupados, según la EPA, aumentó en 483.300 personas en 2017 (de los que casi el 95% encontró empleo en el sector privado), hasta situarse en 18,8 millones de personas, en niveles no vistos desde 2009. Esto supone una tasa de crecimiento del 2,6%, una décima menos que el 2,7% registrado en 2016. La creación de empleo viene acompañada por la mejora de la actividad económica, que a falta de conocer las cifras oficiales, previsiblemente habrá crecido en 2017 por encima del 3% por tercer año consecutivo.

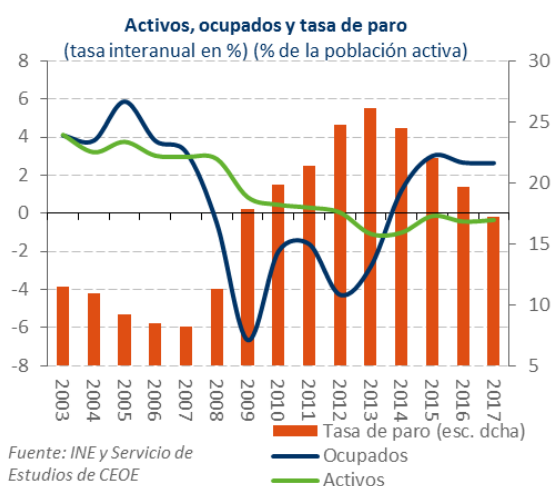
Desde que comenzó esta nueva etapa de recuperación, en 2014, se han creado casi 1,7 millones de empleos hasta 2017 en términos de ocupados EPA. Por lo tanto, todavía quedan por generar casi otros 1,8 millones de puestos de trabajo para volver a los niveles de empleo existentes antes de la crisis (unos 20,5 millones en 2007).



Fuente: INE y Servicio Estudios CEOE

■ Ocupados

Volviendo a los resultados de la EPA en media anual del año 2017, la población activa cayó un -0,4% (-81.000 personas). La creación de empleo, junto con esta leve disminución de la población activa, dieron lugar a un descenso del número de parados, en 564.200 personas de media anual, lo que supone una caída del -12,6%, situándose la cifra total de desempleados en 3.916.900 personas, el nivel más bajo desde 2008. De esta forma, la tasa de paro se situó en 2017 en el 17,2%, lo que supone una reducción de 2,4 puntos porcentuales frente a la cifra del 19,6% registrada en 2016.



Fuente: INE y Servicio de Estudios de CEOE

■ Tasa de paro (esc. dcha)

■ Ocupados

■ Activos

Previsiones para 2018

En 2018, el mercado laboral registrará una moderación de la creación de empleo, en línea con la que también se espera para la economía española. El crecimiento de la ocupación estará en el entorno del 2,3% en media anual. Mientras, la cifra de parados continuará disminuyendo, al igual que la tasa de paro, que se situará cerca del 15% en media anual.